



Turun yliopisto  
University of Turku

**TURUN YLIOPISTO**

**TASEKIRJA**

**2010**

## SISÄLLYSLUETTELO

1. Toimintakertomus	1
2. Tuloslaskelma	8
3. Tase	9
4. Rahoituslaskelma	10
5. Liitetiedot	11
6. Omakatteisten rahastojen tuloslaskelma ja tase	24
7. Allekirjoitukset	27
8. Käytetyt kirjanpitokirjat ja niiden säilytys	28

## 1. Yleistä

Turun yliopisto perustettiin vuonna 1920 maailman ensimmäiseksi kokonaan suomenkieliseksi yliopistoksi. Yliopisto toimi yksityisenä vuoteen 1974, jolloin se valtiollistettiin.

Vuoden 2010 alusta Turun yliopisto ja Turun kauppakorkeakoulu yhdistyivät uudeksi julkisoikeudellisena laitoksena toimivaksi Turun yliopistoksi, jonka toiminnan perustana on edelleen korkeatasoinen ja monialainen tutkimus. Turun yliopisto keskittää nyt kaikkien tieteenalojen voimat yhteen tuomaan vastauksia ja vastaajia tämän vuosituhannen suuriin kysymyksiin. Turun yliopisto tarjoaa Suomessa ainutlaatuisen monitieteisyyden areenan, joka integroi liiketaloudellisen osaamisen entistä laajemmin ja tiiviimmin osaksi koulutusta ja tutkimusta.

Yliopiston tehtävänä on edistää vapaata tutkimusta sekä tieteellistä sivistystä ja antaa tutkimukseen perustuvaa ylintä opetusta. Yliopisto on vahvuusaloillaan kansainvälisesti tunnettu ja tunnustettu ja pyrkii entisestään vahvistamaan asemaansa ja mainettaan kansainvälisesti korkeatasoisena tutkimusyliopistona. Yliopistossa opiskelee yli 20 000 opiskelijaa, ja sen seitsemässä tiedekunnassa, kahdessatoista erillisessä laitoksessa ja hallinnossa työskentelee lähes 3 300 tutkijaa, opettajaa, professoria ja työntekijää.

## 2. Hallinto ja tilintarkastus

Yliopistokollegio edustaa yliopistoyhteisöä. Kollegion tärkeimpinä tehtävinä on päättää yliopiston hallituksen jäsenten lukumäärästä, valita muut kuin yliopiston henkilöstöä ja opiskelijoita edustavat hallituksen jäsenet, päättää hallituksen ja sen jäsenten toimikauden pituudesta sekä vahvistaa yliopiston tilinpäätös.

Turun yliopiston yliopistokollegioon kuuluu 30 jäsentä, joille on valittu henkilökohtaiset varajäsenet. Jäsenistä 10 edustaa yliopiston professoreita, 10 muuta opetus- ja tutkimushenkilöstöä sekä muuta henkilöstöä ja 10 opiskelijoita. Toimikaudella 1.4.2010–31.12.2013 yliopistokollegion puheenjohtajana toimii Eija Suomela-Salmi ja varapuheenjohtajana Eero Kuparinen.

Hallitus on yliopiston ylin päättävä toimielin. Nykyisen hallituksen toimikausi on 10.8.2009–31.12.2013.

Hallituksen jäseninä 1.1.–31.12.2010 ovat toimineet

- VTM Hannu Kokkonen, puheenjohtaja
- Toimitusjohtaja Sinikka Mönkäre, varapuheenjohtaja
- Pääjohtaja Jussi Nuorteva
- Toimitusjohtaja Matti Rihko
- Professori Pirkko Härkönen
- Professori Ari Saarnilehto
- Tietoturvapäällikkö Mats Kommonen

- Lehtori Hanna Ruska-Becker
- Opiskelija Tomi Nyström (yht.)
- Opiskelija Pirita Virtanen (oik.)

Yliopiston rehtorina toimii professori Keijo Virtanen, jonka tehtävänä on johtaa yliopiston toimintaa sekä käsitellä ja ratkaista yliopiston yleistä hallintoa koskevat asiat. Rehtori käyttää yliopiston puhevaltaa tuomioistuimissa sekä edustaa yliopistoa.

Vararehtoreina toimivat professori Harri Lönnberg (tutkimustoiminnan strategiat, rahoitus ja infrastruktuurit, tutkimuksen tuloksellisuuden seuranta sekä tutkimuspalvelut ja teollisuusyhteistyö), professori Pirjo Nuutila (laatu järjestelmien seuranta, arviointi ja kehittäminen sekä tutkijakoulutus) sekä professori Tapio Reponen (koulutuksen ja opetuksen kehittäminen sekä yhteiskunta- ja sidosryhmäsuhteiden edistäminen).

Vararehtorien tehtäviin kuuluvat myös asianomaisten tehtäväalueiden kansainväliset toiminnot. Vararehtorien toimikausi on alkanut 1.1.2010 ja päättyy rehtorin toimikauden päättyessä 31.7.2012.

Yliopiston johdolle (rehtoristo) ja hallitukselle maksetut palkat ja palkkiot vuonna 2010 olivat 473 781,79 euroa.

Yliopiston tilintarkastajina toimivat KHT-yhteisö Ernst & Young Oy, päävastuullisena tilintarkastajana KHT, JHTT Jarmo Lohi, sekä JHTT-yhteisö Ernst & Young Julkispalvelut Oy, päävastuullisena KHT, JHTT Tiina Lind.

### 3. Pääomitus

Yliopistolain voimaanpanosta annetun lain (559/2009) 12 § nojalla Turun yliopistolle luovutettiin Turun yliopiston ja Turun kauppakorkeakoulun hallinnassa ollut omaisuus kansallisuusomaisuutta lukuun ottamatta. Omaisuuden luovutus tapahtui 1.1.2010.

Korkeakoulujen taseeseen merkitty omaisuus luovutettiin sellaisena kuin se Turun yliopiston ja Turun kauppakorkeakoulun vuoden 2009 tilinpäätöksissä oli. Lisäksi yliopistolle luovutettiin:

- siirtyvät erät 21 695 497,85 euroa
- yliopiston saatavien ja velkojen erotus -2 114 791,02 euroa
- talousarviotulojen ja -menojen erotus 11 951 286,83 euroa
- maksuvalmiusrahoitus 13 153 000,00 euroa ja
- Suomen Yliopistokiinteistöt Oy -nimisen osakeyhtiön osakkeita 16,59 % eli 278 754 kappaletta arvoltaan 57 625 808 euroa.

Samalla yliopisto otti vastatakseen velka-, palvelu-, hankinta- ja toimitussopimuksista sekä muista sitoumuksista, joihin vanhat korkeakoulut olivat sitoutuneet ja jotka koskevat uudelle yliopistolle luovutettua omaisuutta ja toimintaa.

Turun yliopiston avaavan taseen 1.1.2010 loppusumma oli 143,3 miljoonaa euroa.

Yliopistolain voimaanpanolain 12§:n 2 momentin perusteella vanhan yliopistolain 39 §:n mukaisen yliopistorahaston Turun Yliopistorahaston omaisuus siirtyi kokonaisuudessaan Turun yliopistolle 1. päivänä tammikuuta 2010. Yliopistorahaston omaisuuden arvo 1 976 752,62 euroa kirjattiin yliopiston peruspääomaan.

Varainhankinnan tuotot on kirjattu yliopiston peruspääomaan, eikä niillä ole vaikutusta vuoden 2010 tulokseen. Vuoden 2010 varainhankinnan tuotot olivat 7 475 978 euroa. Yliopisto keräsi vuosina 2009–2010 yhteensä 8 873 051 euroa valtion vastinrahaan oikeuttavia lahjoituksia. Opetus- ja kulttuuriministeriön vastinraha tälle keräyssummalle on 22 182 628 euroa.

Lahjoituksista 3,8 miljoonaa euroa saatiin yrityksiltä, 3,3 miljoonaa säätiöiltä ja 2,3 miljoonaa euroa yksityishenkilöiltä. Turun yliopiston lahjoittajien lukumäärä vuoden 2010 loppuun mennessä oli ylittänyt 6 000 lahjoittajan rajan.

#### 4. Rahoitus ja talous

Tilikausi 1.1.–31.12.2010 oli Turun yliopiston ensimmäinen toimintavuosi julkisoikeudellisena laitoksena. Turun yliopiston kokonaisrahoitus vuonna 2010 oli 252,9 miljoonaa euroa.

Kokonaisrahoitus koostuu opetus- ja kulttuuriministeriön yleisavustuksesta 165,1 milj. euroa, johon sisältyy 12,5 milj. euroa arvonlisäverokompensaatiota. Yliopiston kokonaisrahoituksesta 87,8 milj. euroa (34,7 %) tulee täydentävästä rahoituksesta. Täydentävään rahoitukseen sisältyy 5,4 miljoonaa euroa valtionvarainministeriön kautta tulevaa rahoitusta harjoittelukouluille. Opetus- ja kulttuuriministeriön ja yliopiston välisessä tulossopimuksessa täydentävän rahoituksen osuuden tavoitteeksi on asetettu 40 %:n osuus kokonaisrahoituksesta.

Yliopiston täydentävä rahoitus koostuu seuraavista rahoituslähteistä tulleista tuloista:

Liiketoiminnan tuotot	21,9 milj. euroa
Avustustuotot	59,0 milj. euroa
- josta Suomen Akatemia	(25 milj. euroa)
<u>Muut tulot</u>	<u>6,9 milj. euroa</u>
Yhteensä	87,8 milj. euroa

Vuoden 2010 elinkeinotoiminnan liikevaihto yliopistossa on 13,4 miljoonaa euroa, mikä muodostuu pääosin lääketieteellisestä liiketoiminnasta (10,3 miljoonaa euroa) sekä eri tiedekuntien ja laitosten tarjoamasta täydennyskoulutuksesta (2,6 miljoonaa euroa). Elinkeinotoiminnan kokonaistulos verojen jälkeen on 0,36 miljoonaa euroa.

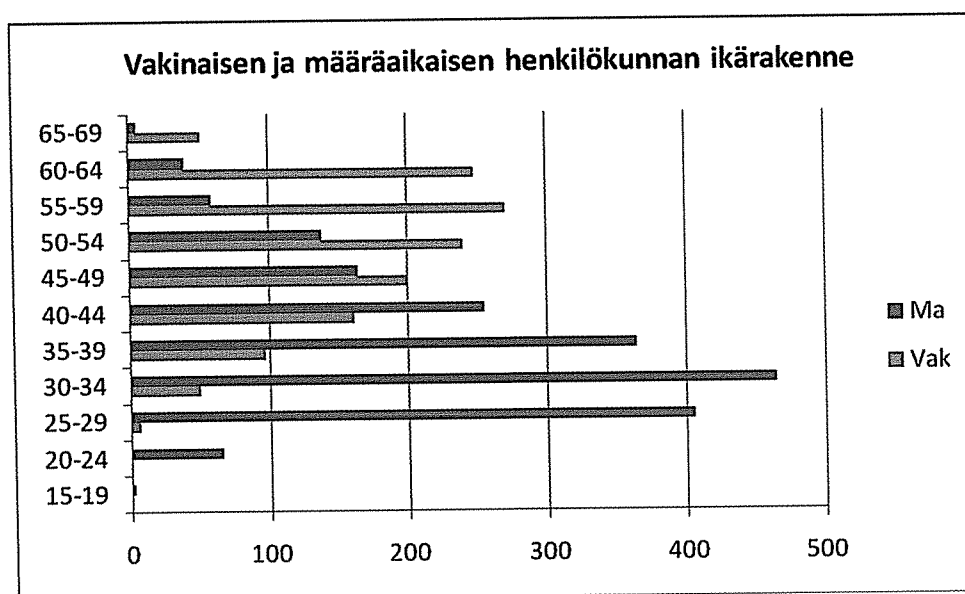
Yliopiston taloudellista asemaa kuvaavat seuraavat tunnusluvut:

- tilikauden ylijäämä 1 888 970 euroa
- maksuvalmius = quick ratio 1,96
- omavaraisuusaste 72 %

Turun yliopiston tulosta vuodelta 2010 parantaa lomapalkkavelan purku 1,1 miljoonaa euroa, mikä aiheutuu noin 700 työntekijän siirtymisestä kokonaistyöajan piiriin 1.8.2010 alkaen.

## 5. Henkilöstö

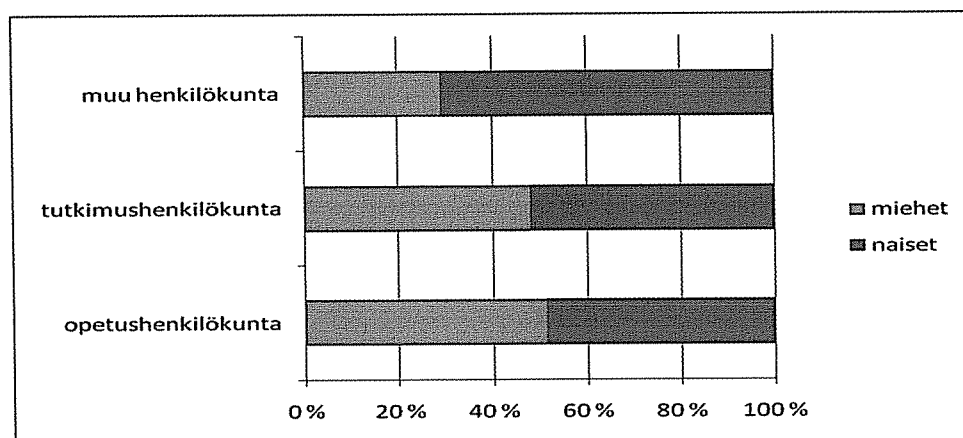
Turun yliopistossa työskenteli vuoden 2010 lopussa yhteensä 3296 henkilöä (+1,9 %). Vakituksessa työsuhteessa olevien määrä on vähentynyt viimeisenä kahtena vuotena, vuonna 2010 heitä oli 40,3 % koko henkilökunnasta. Syynä vakituisen henkilökunnan vähenemiseen ja siten määräaikaisen henkilöstön kasvuun on ollut yliopistouudistukseen sekä Turun yliopiston ja Turun kauppakorkeakoulun yhdistymiseen liittyvä muutostilanne, jonka vuoksi vuonna 2010 täytettiin avoimeksi tulleita tehtäviä pysyvästi vain muutamassa erityistapauksessa. Osaltaan vakituisen henkilöstön määrän laskuun on vaikuttanut myös suurten ikäluokkien eläköityminen. Määräaikaisten työntekijöiden osuus tulee vähenemään vuonna 2011, sillä vuoden 2010 tulossopimusneuvottelujen yhteydessä yksiköille myönnettiin lupa täyttää pysyvästi tai vähintään viiden vuoden määräajaksi yhteensä yli 300 tehtävää.



Vakituisesta henkilöstöstä yli viidennes (22,6 %) tulee siirtymään eläkkeelle seuraavien viiden vuoden kuluessa. Kahtena viimeisenä vuonna vanhuuseläkkeelle on jäänyt noin 50 henkilöä vuodessa, valtaosa heistä vakituista henkilökuntaa. Vuonna 2010 vanhuuseläkkeelle jätiin keskimäärin 64,8 vuoden iässä. Määräaikaisten osuus henkilöstöstä oli 59,7 %, heistä melkein puolet (47,6 %) on alle 35-vuotiaita.

Yliopistolaisten keski-ikä oli 42,9 vuotta. Tasaisin ikärakenne oli muulla henkilökunnalla, josta 50,1 % oli alle 45-vuotiaita. Muun henkilökunnan keski-ikä oli 44,0 vuotta. Tutkimushenkilökunnan keski-ikä oli 36,1 vuotta, ja heistä 84,6 % oli alle 45-vuotiaita. Opetushenkilökunnan keski-ikä oli korkein, 48,3 vuotta, ja heistä melkein puolet (47,4 %) oli vähintään 50-vuotiaita.

Naisten osuus yliopistolaisista oli viime vuoden lopussa 59,0 %. Naisten osuus kasvoi kaikissa kolmessa suuressa henkilöstöryhmässä: ainoastaan opetushenkilökunnassa on edelleen miesenemmistö (51,3 %), tutkimushenkilökunnasta 52,0 % ja muusta henkilökunnasta jopa 70,8 % on naisia.



Opetushenkilökunnan keskiansio oli 4 458 euroa, tutkimushenkilökunnan 2 900 euroa ja muun henkilökunnan 2 627 euroa. Miesten keskiansio oli 3 640 euroa, 22,9 % naisten keskiansiota (2 962 euroa) suurempi.

## 6. Tilahallinto

Vuoden 2010 lopussa yliopistolla oli käytössään tiloja yhteensä 231 963 m<sup>2</sup>, josta harjoittelukoulujen osuus oli 18 142 m<sup>2</sup>.

Vuoden 2010 alusta lukien aloitti toimintansa myös Suomen yliopistokiinteistöt Oy (SYK Oy), jonka omistukseen siirtyi suurin osa Senaatti-kiinteistöjen omistuksessa olleista yliopistokiinteistöistä. Turun yliopiston toimitiloista 161 565 m<sup>2</sup> oli SYK Oy:n omistuksessa, 23 324 m<sup>2</sup> Senaatti-kiinteistöjen omistuksessa ja 47 073 m<sup>2</sup> oli vuokrattuna muilta omistajatahoilta lähinnä teknologiakeskuksen alueella sekä kiinteistöosakeyhtiö Kasarmialueelta (Educarium ja Publicum).

Vuonna 2010 yliopistolla ei ollut käynnissä merkittäviä rakennushankkeita. Suurimmat toimitiloja koskeneet järjestelyt liittyivät toimitilojen käytön tehokkuuden lisäämiseen ja tarkoituksenmukaisten toiminnallisten kokonaisuuksien järjestämiseen.

## 7. Tutkimusrahoitus ja innovaatiotoiminta

Turun yliopistossa käsiteltiin ja allekirjoitettiin keskitetysti vuoden 2010 aikana 220 rahoitushakemusta.

Tekes-hakemuksia tehtiin yhteensä 52 kpl, EU:n 7. puiteohjelman hakemuksia 52 kpl ja muiden EU-ohjelmien hakemuksia (mm. Life Long Learning Programme, EuropeAid ja Alfa III) 17 kpl sekä rakennerahastohakemuksia 57 kpl. Muita ulkomaisiin rahoituslähteisiin kohdistuvia hakemuksia tehtiin 14 kpl (mm. NordForsk, European Foundation for the Study of Diabetes, National Institutes of Health). Muita kotimaisia hakemuksia tehtiin yhteensä

28 kpl (mm. maakunnan kehittämiserä, opetushallitus, ulkoministeriö ja Teknologiateollisuuden 100-vuotissäätiö). Em. hakemuksilla haettiin yhteensä 86 miljoonaa euroa täydentävää rahoitusta.

Innovaatioasiamiestoimintaa jatkettiin Turun yliopiston, Keksintösäätiön, Patenti- ja rekisterihallituksen ja Åbo Akademin yhteistyösopimuksen mukaisesti. Turun yliopisto osallistui Tekesin rahoittamaan TULLI-projektiin. TULLI-projektin puitteissa rahoitettiin Turun yliopiston 22 innovaatioaiheen jalostamista. Keksintösäätiön Tuoteväylä-palvelun kautta edistettiin 12 aiheen jalostamista.

Oheisessa taulukossa on esitetty korkeakoulukeksintölain toteuttamiseen liittyvät seurantatiedot vuodelta 2010.

Korkeakoulukeksintölakiin liittyvät seurantatiedot 2010	Lukumäärä
Keksintöilmoitukset	28
Turun yliopiston ottamat oikeudet	13
Turun yliopiston patenttihakemukset	2
Tutkijoiden ja yhteistyökumppaneiden patenttihakemukset (ainakin)	7
Myönnetyt patentit	3
Lisenssi- ja myyntisopimukset (uudet)	1
Voimassa olevat lisenssi- ja myyntisopimukset	18
Käynnissä olevat lisenssi- ja myyntisopimusneuvottelut	6
Käynnistyneet tutkimuslähtöiset start-up-yritykset	3

## 8. Arvio toiminnan merkittävimmistä riskeistä ja epävarmuustekijöistä sekä näkymät vuodelle 2011

Riskienhallinnan tehtävänä on tukea yliopistoa sen perustehtävien toteuttamisessa, strategiassa määriteltyjen tavoitteiden saavuttamisessa ja profiloitumisalueiden kehittämisessä sekä henkilöstön, opiskelijoiden ja omaisuuden turvaamisessa erilaisilta riskeiltä. Riskienhallinnalla, joka painottuu ennaltaehkäisevään toimintaan, varmistetaan yliopiston toiminnan jatkuminen häiriöttä ja keskeytyksittä laadukkaalla ja kustannustehokkaalla tavalla.

Turun yliopiston keskeisiä riskityyppejä ovat henkilöriskit, tietoriskit, taloudelliset riskit, toimintariskit sekä maineriskit.

Toimintavuoden työlle leimaa-antavaa on ollut oikeusaseman muutos sekä kahden yliopiston yhdistyminen. Uusien, yhteisten menettelytapojen luominen ja näiden ohjeistaminen on merkinnyt mittavaa dokumenttien päivitystä.

Yliopiston eri yksiköissä riskienhallinta integroidaan osaksi toimintaa siten, että riskienhallintaa koskevat toimenpidesuunnitelmat sisältyvät tulosityksiköiden laatimiin vuosisuunnitelmiin.



Omaisuus- ja vastuuriskien hallitsemiseksi yliopistolla on lakisääteisten vakuutusten lisäksi kattavat omaisuus- ja vastuuvakuutukset sekä johdon vastuuvakuutukset.

Yliopiston näkymät vuodelle 2011 ovat vakaat. Yliopiston taloudellinen tilanne ja maksuvalmius ovat hyviä.

Opetus- ja kulttuuriministeriö on myöntänyt Turun yliopistolle vuodelle 2011 valtionrahoituksena yhteensä 177 485 000 euroa, josta arvonnalisäverokompensaation osuus on 12 478 000 euroa ja kertaluonteisen maksuvalmiusrahan osuus on 5 267 000 euroa.

Yliopisto jatkaa strategiansa mukaisten toimenpideohjelmien toteuttamista ja vahvistaa toimia täydentävän rahoituksen määrään ja kansainvälistymisen kasvattamiseksi.

## **9. Hallituksen esitys yliopiston ylijäämää koskeviksi toimenpiteiksi**

Yliopiston tilikauden ylijäämä on 1 888 970,85 euroa. Hallitus ehdottaa yliopistokollegiolle, että tilikauden ylijäämä siirretään toimintapääomaan tilille tilikauden voittovarot.

## Tuloslaskelma

### VARSINAINEN TOIMINTA

#### Tuotot

Avustustuotot	59 019 403,70	
Liiketoiminnan tuotot	21 857 125,09	
Muut tuotot	6 935 210,84	87 811 739,63

#### Kulut

Henkilöstökulut	156 307 256,71	
Poistot	2 419 818,14	
Muut kulut	91 780 182,67	250 507 257,52

#### Tuotto-/kulujäämä

-162 695 517,89

### VARAINHANKINTA

#### Tuotot

Lahjoitukset		117 591,74
--------------	--	------------

#### Kulut

Muut kulut		21 128,66
------------	--	-----------

#### Tuotto-/kulujäämä

96 463,08

### SIJOITUS- JA RAHOITUSTOIMINTA

#### Tuotot

Osinkotuotot	151 240,63	
Korkotuotot	535 737,73	
Vuokratuotot	30 835,00	
Myyntivoitot	1 370 327,35	
Muut tuotot	37 609,01	2 125 749,72

#### Kulut

Korkokulut	16 311,94	
Yhtiövastikkeet	12 717,72	
Myyntitappiot	828 425,94	
Arvonlennukset	49 458,22	
Muut kulut	6 211,69	913 125,51

#### Tuotto-/kulujäämä

1 212 624,21

### YLEISAVUSTUKSET

Yliopistolain mukainen valtionrahoitus	164 017 128,26
--	----------------

Omakatteisten rahastojen muutos -593 308,78

TILIKAUDEN TULOS 2 037 388,88

### TILINPÄÄTÖSSIIRROT

Poistoeron muutos -17 760,94

Sidottujen rahastojen muutos -5 070,09

Tuloverot -125 587,00

TILIKAUDEN YLIJÄÄMÄ (alijäämä) 1 888 970,85

**T A S E**

	31.12.2010		avaava tase 1.1.2010	
<b>V a s t a a v a a</b>				
<b>PYSYVÄT VASTAAVAT</b>				
<b>Aineettomat hyödykkeet</b>				
Aineettomat oikeudet	91 407,69		148 598,15	
Muut pitkävaikutteiset menot	<u>1 365,39</u>	92 773,08	<u>13 093,72</u>	161 691,87
<b>Aineelliset hyödykkeet</b>				
Maa- ja vesialueet	120 000,00		0,00	
Rakennukset ja rakennelmat	99 722,22		0,00	
Koneet ja kalusto	5 746 295,25		5 820 007,53	
Muut aineelliset hyödykkeet	423 397,60		423 397,60	
Ennakkomaksut ja keskeneräiset hankinnat	<u>0,00</u>	6 389 415,07	<u>300 000,00</u>	6 543 405,13
<b>Sijoitukset</b>				
Muut osakkeet ja osuudet		58 205 482,43		57 635 142,43
<b>Omakatteisten rahastojen varat</b>		13 913 003,94		14 019 726,38
<b>VAIHTUVAT VASTAAVAT</b>				
<b>Vaihto-omaisuus</b>				
Aineet ja tarvikkeet		0,00		110 775,17
<b>Saamiset</b>				
<b>Pitkäaikaiset</b>				
Muut saamiset		2 900,00		3 660,00
<b>Lyhytaikaiset</b>				
Myyntisaamiset	24 886 866,74		11 789 930,84	
Muut saamiset	17 646,46		44 943 080,07	
Siirtosaamiset	<u>34 548 556,18</u>	59 453 069,38	<u>6 058 705,29</u>	62 791 716,20
<b>Rahoitusarvopaperit</b>				
Muut osakkeet ja osuudet		40 997,08		0,00
<b>Rahat ja pankkisaamiset</b>		<u>51 236 544,33</u>		<u>1 995 932,17</u>
<b>Vastaavaa yhteensä</b>		<b><u>189 334 185,31</u></b>		<b><u>143 262 049,35</u></b>
<b>V a s t a t t a v a a</b>				
<b>OMA PÄÄOMA</b>				
Peruspääoma		71 305 608,32		41 647 001,33
Omakatteiset rahastot		13 913 003,94		14 024 091,86
Muut sidotut rahastot		51 605,79		46 535,70
Muu oma pääoma				
Toimintapääoma	44 684 993,66		44 684 993,66	
Tilikauden voitto	<u>1 888 970,85</u>	46 573 964,51	<u>0,00</u>	44 684 993,66
<b>Oma pääoma yhteensä</b>		<b>131 844 182,56</b>		<b>100 402 622,55</b>
<b>TILINPÄÄTÖSSIIRTOJEN KERTYMÄ</b>				
Poistoero		17 760,94		0,00
<b>VIERAS PÄÄOMA</b>				
<b>Pitkäaikainen</b>				
Muut velat		1 101 871,74		0,00
<b>Lyhytaikainen</b>				
Saadut ennakot	6 229 398,68		0,00	
Ostovelat	7 042 656,00		7 840 746,84	
Muut velat	9 626 039,96		19 387 761,94	
Siirtovelat	<u>33 472 275,43</u>	<u>56 370 370,07</u>	<u>15 630 918,02</u>	<u>42 859 426,80</u>
<b>Vastattavaa yhteensä</b>		<b><u>189 334 185,31</u></b>		<b><u>143 262 049,35</u></b>

## Epäsuora rahoituslaskelma

Rahoituslaskelma on laadittu vuoden 2010 tuloslaskelman, 31.12.2010 taseen ja sen vertailutietona esitetyn avaavan taseen 1.1.2010 perusteella. Rahoituslaskelma ei sisällä omakatteisten rahastojen rahavirtoja, koska ne eivät ole vapaasti yliopiston käytettävissä.

### Toiminnan rahavirta

#### Varsinaisen toiminnan rahavirta

Varsinaisen toiminnan kulujäämä	-162 431 731,31
Edelliseen sisältyvät poistot	2 419 818,14
Muut oikaisut	
Saadut korot ja muut rahoitustuotot	414 109,57
Maksetut korot ja muut rahoitustuotot	-13 580,72
Käyttöpääoman muutos	
Vaihto-omaisuuden muutos (lisäys - vähennys +)	110 775,17
Lyhytaikaisten korottomien saamisten muutos	-19 163 718,84
Lyhytaikaisten korottomien velkojen muutos	13 385 356,27

#### Varsinaisen toiminnan rahavirta

**-165 278 971,72**

#### Varainhankinnan rahavirta

**51 463,08**

#### Saadut yleisavustukset

**165 119 000,00**

#### Toiminnan rahavirta (A)

**-108 508,64**

### Investointien rahavirta

Investoinnit aineellisiin ja aineettomiin hyödykkeisiin	-2 697 977,41
Saadut investointiavustukset	720 703,28
Aineellisten ja aineettomien hyödykkeiden luovutustulot	-23 240,64
Investoinnit sijoitukseen	-570 340,00
<b>Investointien rahavirta (B)</b>	<b>-2 570 854,77</b>

### Rahoituksen rahavirta

Oman pääoman lisäykset	51 919 975,57
<b>Rahoituksen rahavirta (C)</b>	<b>51 919 975,57</b>

**Rahavarojen muutos (A+B+C= lisäys (+) / vähennys (-))**      **49 240 612,16**

**Rahavarat tilikauden alussa**      **1 995 932,17**

**Rahavarat tilikauden lopussa**      **51 236 544,33**  
**49 240 612,16**

## **Tilinpäätöksen laadintaperiaatteet**

Turun yliopiston tilinpäätös on laadittu yliopistolain (558/2009), kirjanpitolain (1336/1997) ja yliopistojen taloushallinnon koodiston (OKM 6/500/2010) mukaan.

### **Arvostus- ja jaksotusperiaatteet ja -menetelmät**

Opetus- ja kulttuuriministeriö korvaa yliopistoille koulutuspalveluihin sekä yliopistojen muuhun kuin liiketaloudelliseen tutkimukseen liittyviin hankintoihin ja toimitilavuokriin sisältyvien arvonlisäverojen osuuden.

Arvonlisäverokompensaatio on käsitelty osana yliopistolain 49 §:n mukaista valtionrahoitusta ja tuloutettu yleisavuksiin. Taseeseen merkittyjen aineettomien ja aineellisten hyödykkeiden hankintamenosta kompensoitavan arvonlisäveron osuus on kirjattu kuluksi omalle tililleen muiden kulujen ryhmään. Muu kompensoitava arvonlisävero on kirjattu kuluksi varsinaisen kulun tilille.

Yliopiston saama arvonlisäverokompensaation määrä tilikaudella oli yhteensä 12 524 000 euroa. Kompensoitavia arvonlisäveroja tilikaudella oli 11 422 128,26 euroa. Käyttämättä jäänyt alv-kompensaatio 1 101 871,74 euroa on kirjattu pitkäaikaisiin velkoihin.

### **Pysyvien vastaavien arvostaminen**

Taseeseen merkittyjen aineettomien ja aineellisten hyödykkeiden hankintamenosta on vähennetty suunnitelman mukaiset poistot. Hankintameno on luettu hankinnasta ja valmistuksesta aiheutuneet muuttuvat menot.

Saadut avustukset on kirjattu hankintamenon vähennykseksi. Suunnitelman mukaiset poistot on laskettu tasapoistoina aineettomien ja aineellisten hyödykkeiden taloudellisen pitoajan perusteella. Poistot on tehty hyödykkeen käyttöönottokaudesta alkaen.

Käyttöomaisuuden aktivointiraja on 5 000 euroa. Elinkeinotoimintaan hankittun käyttöomaisuuden aktivointi tehdään EVL:n mukaan.

Valtion tilivirastoaikana Turun kauppakorkeakoulun aktivointiraja oli 1 000 euroa. Turun yliopiston aktivointiraja nostettiin v. 2006 alussa 1 000 eurosta 10 000 euroon. Käyttöomaisuuden konversiossa aineellisesta omaisuudesta jätettiin siirtämättä alle 5 000 euron hintaiset käyttöomaisuusyksiköt, jos kirjanpitoarvo 31.12.2009 oli nolla. Turun yliopistolla oli käyttöomaisuusrekisterissään kokonaan tilikausien poistoina kuluiksi kirjattua alle 5 000 euron pienhankintaa yhteensä 12 745 068,13 euroa ja Turun kauppakorkeakoululla 3 597 199,74 euroa.

Poistoajat ovat:

	SUMU	
	poisto-	
	aika/v	
<b>AINEETTOMAT OIKEUDET</b>		
Kehittämismenot		
Tutkimus- ja kehittämismenot	5	
Aineettomat oikeudet		
Ostetut atk-ohjelmistot	4	(5/4)
Lisenssit	5	
Muut aineettomat oikeudet	5	
Muut pitkävaikutteiset menot		
Muut pitkävaikutteiset menot	4	
Itsevalmistetut ja teetetyt atk-ohjelmistot	4	
Ennakkomaksut		
Keskeneräinen aineeton käyttöomaisuus		ei poistoja
<b>AINEELLISET OIKEUDET</b>		
Maa- ja vesialueet		
Maa- ja vesialueet		ei poistoja
Rakennukset ja rakennelmat		
Asuinrakennukset	30	
Koneet ja kalusto		
Autot ja muut maakuljetusvälineet	5	
Laivat ja muut vesikuljetusvälineet	5	(15/-)
Raskaat työkoneet	15	
Kevyet työkoneet	5	
Atk-laitteet ja niiden oheislaitteet	4	(3/4)
Toimistokoneet ja -laitteet	5	
Puhelinkeskukset ja muut viestintälaitteet	5	(6/6)
Audiovisuaaliset koneet ja laitteet	5	
Laboratoriolaitteet ja -kalusteet	5	
Muut tutkimuslaitteet	5	
Muut koneet ja laitteet	5	
Asuinhuoneisto- ja toimistokalusteet	5	
Muut aineelliset hyödykkeet		
Taide-esineet		ei poistoja
Ennakkomaksut ja keskeneräiset hankinnat		
Keskeneräinen aineellinen käyttöomaisuus		ei poistoja
<b>SJOITUKSET</b>		
Muut osakkeet ja osuudet		ei poistoja
Kiinteistöyhtiöosakkeet		ei poistoja

Tilivirastoaikana hankitun käyttöomaisuuden poistoajat poikkeavat osin nykyisistä. Vanhat poikkeavat poistoajat merkitty sulkeisiin (TY/TuKKK). Valtiolta siirtyneiden käyttöomaisuusyksiköiden poistot kirjataan loppuun alkuperäisen poistosuunnitelman mukaan.

### **Omakatteiset rahastot**

Omakatteisten rahastojen sijoitukset on arvostettu hankinta-arvoon tai sitä alempaan tilinpäätöshetken markkina-arvoon.

Omakatteisten rahastojen kuluksi kirjattiin tilikaudella 49 458,22 euron arvonalennus.

Tilikaudella kirjattiin omakatteisten rahastojen varoihin kuuluvan EFTY juhluvuoden rahaston arvonalennus 704 396,70 euroa. Kokonaan aikaisempiin vuosiin kohdistuvana arvonalennus kirjattiin suoraan pääoman vähennykseksi, joten sillä ei ole tulosvaikutusta.

### **Tuottojen jaksottaminen**

Ne täydentävän rahoituksen projektit, jotka ovat olleet keskeneräisiä tilinpäätöshetkellä, on jaksotettu tilinpäätöksessä menojen mukaan. Taseessa tulojen ja menojen erotus on kirjattu joko siirtosaamisiin tai siirtovelkoihin riippuen siitä, onko projektille kertynyt enemmän menoja vai tuloja. Projektien mahdollinen omarahoitusosuus on kirjattu kuluksi. Kaikkien projektien osalta positiivinen kate tuloutetaan vasta, kun projekti on valmis.

### **Edellisen tilikauden tietojen vertailukelpoisuus**

V. 2010 on YOL:n alaisen julkisoikeudellisen yliopiston ensimmäinen toimintavuosi, minkä vuoksi tilinpäätös ei sisällä tuloslaskelman vertailutietoja. Taseen vertailutietona on esitetty yliopiston hallituksen vahvistama avaava tase.

### **Valuuttamääräiset erät**

Ulkomaanrahan määräiset saamiset ja velat on muutettu Suomen rahan määräisiksi tilinpäätöspäivän kurssiin.

### **Varainhankinta**

Varainhankintakampanjan tuotot on kirjattu suoraan peruspääomaan. Näitä vastaava vastinrahoitus on kirjattu tilinpäätöksessä siirtosaamisiin ja peruspääomaan.

### **Liiketoiminta**

Liiketoiminnalla tarkoitetaan toimintaa, joka on elinkeinoverolaissa määritelty verotettavaksi elinkeinotoiminnaksi. Liiketoimintaan kuuluvaksi on tilinpäätöksessä katsottu erilliset elinkeinotoiminnan tulosityksiköt sekä sellaiset elinkeinotoiminnan projektit, jotka täyttävät verohallinnon määrittelemät elinkeinotoiminnan tuntomerkit.

## Tuloslaskelman liitetiedot

### Varsinainen toiminta

<b>Muut kulut</b>	<b>1.1.–31.12.2010</b>
Varaston muutos	110 775,17
Aineet ja tarvikkeet	14 256 628,59
Palvelujen ostot	15 972 153,98
Vuokrat	37 486 349,68
Matkakulut	5 477 285,00
Muut korvaukset	777 417,38
Apurahat	4 180 004,01
Kirjallisuus	2 950 401,50
Käyttöoikeudet ja patentit	1 074 654,89
Muut vapaaehtoiset henkilöstökulut	1 256 721,06
Työterveyshuolto	511 231,06
Vakuutukset	78 609,63
Yhteistoiminnan kulukorvaukset	3 893 183,21
Muut kulut	3 754 767,51
	<b>91 780 182,67</b>

### Tilintarkastajan palkkiot

**1.1.–31.12.2010**

Tilintarkastuspalkkiot	32 442,66
Muun lain tai asetuksen kuin tilintarkastuslain mukaiset lausunnot ja toimenpiteet	46 704,29
	<b>79 146,95</b>

### Tuloverot

**1.1.–31.12.2010**

Tilikauden tuloverot elinkeinotoiminnasta	125 587,00
---	------------



## Henkilöstöä koskevat liitetiedot

Henkilöstön keskimääräinen lukumäärä tilikauden aikana	1.1.–31.12.2010
yliopistonlehtori	36
yliopisto-opettaja	111
osastonhammaslääkäri	1
professori	272
yliassistentti	46
assistentti	67
lehtori	227
pt tuntiopettaja	69
st tuntiopettaja	104
muu opetushenkilökunta	50
jatkokoulutettavat	227
tutkimushenkilökunta	546
tohtorikoulutettava	113
opetuksen ja tutkimuksen apuhenkilökunta	471
ylempi hallintoHenkilökunta	347
toimistohenkilökunta	282
kirjastohenkilökunta	84
atk-henkilökunta	89
huoltohenkilökunta	62
muu henkilökunta	80
	<b>3 282</b>

Tilikauden palkat, palkkiot ja eläkekulut	1.1.–31.12.2010
Palkat ja palkkiot	129 443 523,12
Eläkekulut	23 010 241,76
Muut henkilösivukulut	3 853 491,83
	<b>156 307 256,71</b>

Johdon ja hallituksen palkat ja palkkiot	1.1.–31.12.2010
Kansleri, rehtori, vararehtorit	403 747,79
Hallitus	70 034,00
	<b>473 781,79</b>

## Taseen liitetiedot

### Pysyvien vastaavien erittely

	Kehittämismenot	Aineettomat hyödykkeet		Yhteensä
		Aineettomat oikeudet	Muut pitkävaik. menot	
Hankintameno 1.1.2010	2 803 605,78	823 787,10	348 449,52	3 975 842,40
Lisäykset	0,00	7 500,00	0,00	7 500,00
Vähennykset	0,00	0,00	0,00	0,00
Siirrot erien välillä	0,00	0,00	0,00	0,00
Hankintameno 31.12.2010	2 803 605,78	831 287,10	348 449,52	3 983 342,40
Kertyneet poistot ja arvonalennukset 1.1.201	-2 803 605,78	-675 188,95	-335 355,80	-3 814 150,53
Vähennysten ja siirtojen kertyneet poistot	0,00	0,00	0,00	0,00
Tilikauden poisto	0,00	-64 690,46	-11 728,33	-76 418,79
Arvonalennukset	0,00	0,00	0,00	0,00
Kertyneet poistot ja arvonal. 31.12.2010	-2 803 605,78	-739 879,41	-347 084,13	-3 890 569,32
<b>Kirjanpitoarvo 31.12.2010</b>	<b>0,00</b>	<b>91 407,69</b>	<b>1 365,39</b>	<b>92 773,08</b>
Kirjanpitoarvo 31.12.2009	0,00	148 598,15	13 093,72	161 691,87
Alv-kompensaatio tase-erän osalta	0,00	1 725,00	0,00	1 725,00

### Aineelliset hyödykkeet 1/2

	Maa-alueet	Aineelliset hyödykkeet 1/2		yht. /siirto
		Rakennukset	Koneet ja kalusto	
Hankintameno 1.1.2010	0,00	0,00	63 023 937,62	63 023 937,62
Lisäykset	120 000,00	100 000,00	3 398 975,51	3 618 975,51
Investointiavustus	0,00	0,00	-1 429 201,38	-1 429 201,38
Vähennykset	0,00	0,00	-37 495,93	-37 495,93
Siirrot erien välillä	0,00	0,00	300 000,00	300 000,00
Hankintameno 31.12.2010	120 000,00	100 000,00	65 256 215,82	65 476 215,82
Kertyneet poistot ja arvonalennukset 1.1.201	0,00	0,00	-57 203 930,09	-57 203 930,09
Vähennysten ja siirtojen kertyneet poistot	0,00	0,00	37 131,09	37 131,09
Tilikauden poisto	0,00	-277,78	-2 516 168,03	-2 516 445,81
Investointiavustuksen poistohyvitys	0,00	0,00	173 046,46	173 046,46
Arvonalennukset	0,00	0,00	0,00	0,00
Kertyneet poistot ja arvonal. 31.12.2010	0,00	-277,78	-59 509 920,57	-59 510 198,35
<b>Kirjanpitoarvo 31.12.2010</b>	<b>120 000,00</b>	<b>99 722,22</b>	<b>5 746 295,25</b>	<b>5 966 017,47</b>
Kirjanpitoarvo 31.12.2009	0,00	0,00	5 820 007,53	5 820 007,53
Alv-kompensaatio tase-erän osalta	0,00	0,00	564 808,07	564 808,07

	yht. /siirto	Aineelliset hyödykkeet 2/2		Yhteensä
		Muut aineelliset hyödykkeet	Ennakko-maksut ja keskeneräiset hankinnat	
Hankintameno 1.1.2010	63 023 937,62	423 397,60	300 000,00	63 747 335,22
Lisäykset	3 618 975,51	0,00	0,00	3 618 975,51
Investointiavustus	-1 429 201,38	0,00	0,00	-1 429 201,38
Vähennykset	-37 495,93	0,00	0,00	-37 495,93
Siirrot erien välillä	300 000,00	0,00	-300 000,00	0,00
Hankintameno 31.12.2010	65 476 215,82	423 397,60	0,00	65 899 613,42
Kertyneet poistot ja arvonalennukset 1.1.201	-57 203 930,09	0,00	0,00	-57 203 930,09
Vähennysten ja siirtojen kertyneet poistot	37 131,09	0,00	0,00	37 131,09
Tilikauden poisto	-2 516 445,81	0,00	0,00	-2 516 445,81
Investointiavustuksen poistohyvitys	173 046,46	0,00	0,00	173 046,46
Arvonalennukset	0,00	0,00	0,00	0,00
Kertyneet poistot ja arvonal. 31.12.2010	-59 510 198,35	0,00	0,00	-59 510 198,35
<b>Kirjanpitoarvo 31.12.2010</b>	5 966 017,47	<b>423 397,60</b>	<b>0,00</b>	6 389 415,07
Kirjanpitoarvo 31.12.2009	5 820 007,53	423 397,60	300 000,00	6 543 405,13
Alv-kompensaatio tase-erän osalta	564 808,07	0,00	0,00	0,00

**SIIJOITUKSET****31.12.2010****Osakkeet**

Markkina-arvo yhteensä	58 196 148,00
Vastaava kirjanpitoarvo	58 196 148,00
Erotus	0,00

**Muut pitkäaikaiset sijoitukset**

Markkina-arvo yhteensä	9 334,43
Vastaava kirjanpitoarvo	9 334,43
Erotus	0,00

Noteeraamattomista osakkeista markkina-arvona on ilmoitettu kirjanpitoarvo.

**Omakatteisten rahastojen varat, erittely**

	Kirjanpitoarvo yhteensä 31.12.2010	Markkina-arvo yhteensä 31.12.2010	Erotus
Osakkeet	2 868 051,87	3 404 927,60	536 875,73
Osakerahastot	2 760 058,37	3 036 675,13	276 616,76
Yhdistelmärahastot, indeksi- ja vvk-lainat	275 541,78	251 617,33	-23 924,45
Korkomarkkinat	6 816 387,16	6 956 357,97	139 970,81
Asunto-osakkeet	195 940,83	195 940,83	0,00
Saamiset	27 796,18	27 796,18	0,00
Rahat ja pankkisaamiset	969 227,75	969 227,75	0,00
	<b>13 913 003,94</b>	<b>14 842 542,79</b>	<b>929 538,85</b>

## Lyhytaikaiset saamiset

31.12.2010

*Siirtosaamisiin sisältyvät olennaiset erät:*

Varainhankinnan vastinraha/Okm	22 182 628,00
Elinkeinotoiminnan projektien saamiset (jaksotukset)	224 449,50
Muiden projektien saamiset (jaksotukset)	10 631 251,59
If/Työnantajan työttömyysvakuutusennakko	960 000,00
If/ Ryhmähenkivakuutusennakko	86 400,00
If/Tapaturmavakuutusennakko	165 008,42
Muut siirtosaamiset	298 818,67
	<hr/>
	34 548 556,18

## OMA PÄÄOMA

31.12.2010

## Sidottu oma pääoma

Peruspääoma 1.1.2010	41 647 001,33
Lisäykset	29 658 606,99
	<hr/>
<b>Peruspääoma 31.12.2010</b>	<b>71 305 608,32</b>

## Omakatteiset rahastot

Pääoma 1.1.2010	14 024 091,86
Lisäykset	593 308,78
Arvonlennus (aik. vuosiin kohdistuva)	-704 396,70
	<hr/>
<b>Pääoma 31.12.2010</b>	<b>13 913 003,94</b>

## Muut sidotut rahastot

Pääoma 1.1.2010	46 535,70
Lisäykset	5 070,09
	<hr/>
<b>Pääoma 31.12.2010</b>	<b>51 605,79</b>

## Muu oma pääoma

Toimintapääoma	44 684 993,66
Tilikauden voitto (tappio)	1 888 970,85

## OMA PÄÄOMA YHTEENSÄ

131 844 182,56

**Yliopiston peruspääoman erittely:**

2009 tilinpäätöksestä siirtyvä 1.1.1998 yliopistolle muod. valtion pääoma	-5 764 597,60
Edellisten tilikausien pääoman muutos vuoden 2009 tilinpäätöksestä	-12 190 961,69
Suomen Yliopistokiinteistöt Oy:n osakkeet	57 625 808,00
Turun yliopistorahasto	1 976 752,62
<b>Peruspääoma 1.1.2010</b>	<b>41 647 001,33</b>
Lisäykset v. 2010:	
Varainhankinnalla kerätty pääoma	7 475 978,99
Valtion finanssisijoitukset	22 182 628,00
<b>Peruspääoma 31.12.2010</b>	<b>71 305 608,32</b>

**Yliopiston toimintapääoman erittely:**

Siirtyvät erät	21 695 497,85
Saamis-/velkakuittaus 1.1.2010	9 836 495,81
Maksuvalmiusrahoitus	13 153 000,00
<b>Toimintapääoma yhteensä</b>	<b>44 684 993,66</b>

**Lyhytaikaiset velat****31.12.2010***Siirtovelkoihin sisältyvät olennaiset erät:*

Lomapalkkavelka	13 739 332,37
Projektivelat, elinkeinotoiminta (jaksotus)	1 998 714,08
Projektivelat, muut (jaksotus)	16 479 468,99
Verovelka	125 587,00
Muut siirtovelat	1 129 172,99
	<u>33 472 275,43</u>

## Toimintokohtainen erittely yliopiston varsinaisen toiminnan tuotoista ja kuluista

Erittely varsinaisen toiminnan tuotoista ja kuluista 1000 €  
(toimintokohtainen tuloslaskelma)

1.1.–31.12.2010

### VARSINAINEN TOIMINTA

#### *Koulutustoiminta*

##### **Tuotot**

Avustustuotot	4 997
Liiketoiminnan tuotot	1 675
Muut tuotot	2 262
Osuus yhteisistä tuotoista	543

##### **Kulut**

Henkilöstökulut	29 705
Poistot	5
Muut kulut	6 797
Osuus yhteisistä kuluista	32 123
<i>Koulutustoiminta yhteensä</i>	<u>-59 152</u>

#### *Tutkimustoiminta*

##### **Tuotot**

Avustustuotot	47 531
Liiketoiminnan tuotot	12 016
Muut tuotot	2 051
Osuus yhteisistä tuotoista	1 854

##### **Kulut**

Henkilöstökulut	56 943
Poistot	20
Muut kulut	29 374
Osuus yhteisistä kuluista	61 614
<i>Tutkimustoiminta yhteensä</i>	<u>-84 499</u>

#### *Muu yhteiskunnallinen toiminta*

##### **Tuotot**

Avustustuotot	579
Liiketoiminnan tuotot	6 206
Muut tuotot	48
Osuus yhteisistä tuotoista	386

##### **Kulut**

Henkilöstökulut	6 736
Poistot	60
Muut kulut	3 066
Osuus yhteisistä kuluista	7 284
<i>Muu yhteiskunnallinen toiminta yhteensä</i>	<u>-9 927</u>

**Harjoittelukoulutoiminta****Tuotot**

Avustustuotot	5 221
Liiketoiminnan tuotot	477
Muut tuotot	1 896
Osuus yhteisistä tuotoista	70

**Kulut**

Henkilöstökulut	8 910
Poistot	39
Muut kulut	4 812
Osuus yhteisistä kuluista	3 019
<i>Harjoittelukoulutoiminta yhteensä</i>	<u>-9 117</u>

**Yhteiset tuotot ja kulut****Tuotot**

Avustustuotot	691
Liiketoiminnan tuotot	1 484
Muut tuotot	678
– siirretty toiminnanaloille	-2 853

**Kulut**

Henkilöstökulut	54 014
Poistot	2 295
Muut kulut	47 732
– siirretty toiminnanaloille	-104 040
<i>Yhteiset tuotot ja kulut yhteensä</i>	<u>0</u>

**Elinkeino toiminnan tuloslaskelma kululajeittain**

1.1.–31.12.2010

<b>LIKEVAIHTO</b>		<b>13 368 563,27</b>
Liiketoiminnan muut tuotot		1 751 033,39
Materiaalit ja palvelut		
Aineet, tarvikkeet ja tavarat		
Ostot tilikauden aikana	-1 900 259,92	
Varastojen lisäys (+) tai vähennys (-)	-110 775,17	
Ulkopuoliset palvelut	<u>-1 492 185,26</u>	-3 503 220,35
Henkilöstökulut		
Palkat ja palkkiot	-5 508 845,12	
Henkilösivukulut	0,00	
Eläkekulut	-977 647,81	
Muut henkilösivukulut	<u>-210 537,66</u>	-6 697 030,59
Poistot ja arvonalentumiset		
Suunnitelman mukaiset poistot		-70 200,99
Liiketoiminnan muut kulut		<u>-4 341 388,25</u>
<b>LIKEVOITTO (-TAPPIO)</b>		<b>507 756,48</b>
Rahoitustuotot ja -kulut		
Korkokulut ja muut rahoituskulut		
Muille		<u>-6 967,51</u>
<b>VOITTO (TAPPIO) ENNEN SATUNNAISIA ERIÄ</b>		<b>500 788,97</b>
<b>VOITTO (TAPPIO) ENNEN TILINPÄÄTÖSSIIRTOJA JA VEROJA</b>		<b>500 788,97</b>
Tilinpäätössiirrot		
Poistoeron lisäys (-) tai vähennys		-17 760,94
Tuloverot		<u>-125 587,00</u>
<b>TILIKAUDEN VOITTO (TAPPIO)</b>		<b><u>357 441,03</u></b>



## **Vakuudet ja vastuusitoumukset**

### **Leasingsopimuksista maksettavat määrät**

	<b>31.12.2010</b>
Seuraavalla tilikaudella maksettavat	740 788,10
Myöhemmin maksettavat	1 221 070,68
	<b>1 961 858,78</b>

### **Muut taloudelliset vastuut**

#### **Muut vastuusitoumukset**

**31.12.2010**

#### **Määräaikaiset vuokrasopimukset**

Seuraavalla tilikaudella maksettavat	19 364 819,00
Myöhemmin maksettavat	<u>202 036 584,00</u>
	<b>221 401 403,00</b>

#### **Toistaiseksi voimassa olevat vuokrasopimukset (irtisanomisajan vuokra)**

Seuraavalla tilikaudella maksettavat	13 048 819,53
Myöhemmin maksettavat	<u>0,00</u>
	<b>13 048 819,53</b>

**Omakatteisten rahastojen tuloslaskelma**

1.1.-31.12.2010

**VARAINAINEN TOIMINTA**

## Kulut

Henkilöstökulut	9 279,35	
Muut kulut	254 507,23	263 786,58

**Tuotto-/kulujäämä**

-263 786,58

**VARAINHANKINTA**

## Tuotot

Lahjoitukset		45 000,00
--------------	--	-----------

**Tuotto-/kulujäämä**

45 000,00

**SIOITUS- JA RAHOITUSTOIMINTA**

## Tuotot

Osinkotuotot	151 240,63	
Korkotuotot	107 128,04	
Vuokratuotot	30 835,00	
Myyntivoitot	1 370 327,35	
Muut tuotot	52 109,13	1 711 640,15

## Kulut

Yhtiövastikkeet	12 717,72	
Myyntitappiot	828 425,94	
Arvonlennukset	49 458,22	
Muut kulut	8 942,91	899 544,79

**Tuotto-/kulujäämä**

812 095,36

**TILIKAUDEN TULOS****593 308,78****Omakatteisten rahastojen tase**

31.12.2010

**Vastaavaa****PYSYVÄT VASTAAVAT**

## Sijoitukset

Muut osakkeet ja osuudet	12 915 980,01	
Muut saamiset	27 796,18	12 943 776,19

**VAIHTUVAT VASTAAVAT**

## Rahat ja pankkisaamiset

969 227,75

## Vastaavaa yhteensä

**13 913 003,94**

31.12.2010

**Vastattavaa****OMA PÄÄOMA**

Rahastojen pääoma 1.1.2010 13 319 695,16

Tilikauden voitto (tappio) 593 308,78

**Oma pääoma yhteensä 13 913 003,94****Vastattavaa yhteensä 13 913 003,94**


## Taseeseen sisältyvät rahastoidut varat


Rahaston nimi	Varat 31.12.2010	Käyttötarkoitus
<b>Omakatteiset rahastot:</b>		
Väinö Ahlqvistin stipendirahasto	256 020,98	Opiskelu-/tutkimusapuraha
Veikko Nurmikon biokemian koulutusohjelman stipendirahasto	197 632,86	Opiskelu-/tutkimusapuraha
Hanna ja Alma Birkmanin rahasto	5 421,67	Opiskelu-/tutkimusapuraha
Malvina ja Cristian Blomin sekä Ika ja Otto Alfred Färdigin palkintor.	13 304,07	Opiskelu-/tutkimusapuraha
Hilkka Brusiinin rahasto	509 138,03	Opiskelu-/tutkimusapuraha
Valtioneuvos J.R. Danielsson-Kalmarin stipendirahasto	10 870,92	Opiskelu-/tutkimusapuraha
Valtioneuvoksetar Jenny Danielsson-Kalmarin stipendirahasto	7 650,05	Opiskelu-/tutkimusapuraha
Selma Ditzlerin stipendirahasto	20 520,97	Opiskelu-/tutkimusapuraha
Tapio Eevosen stipendirahasto	217 030,91	Opiskelu-/tutkimusapuraha
Espe Oy:n stipendirahasto	13 454,23	Opiskelu-/tutkimusapuraha
Sofia ja Wilhelm Fagerholmin stipendirahasto	67 464,25	Opiskelu-/tutkimusapuraha
Figura-Tuote Oy:n stipendirahasto	137 748,26	Opiskelu-/tutkimusapuraha
Varatuomari Georg Frietschin stipendirahasto	12 998,46	Opiskelu-/tutkimusapuraha
Väinö Hakasen rahasto	103 621,43	Opiskelu-/tutkimusapuraha
Professori Väinö Hovin rahasto	114 047,52	Opiskelu-/tutkimusapuraha
Kustaa ja Adonika Huhdin stipendirahasto	7 786,10	Opiskelu-/tutkimusapuraha
Erkki ja Anna-Liisa Hurmeen rahasto	169 792,47	Opiskelu-/tutkimusapuraha
Kaarle Fredrik Joutsenen ja Anton Fabian Johnssonin apurahasto	47 289,05	Opiskelu-/tutkimusapuraha
Talousseuvos K.F. Joutsenen opintoavustusrahasto	97 416,58	Opiskelu-/tutkimusapuraha
Lydia Maria Julinin rahasto	427 022,75	Opiskelu-/tutkimusapuraha
Professori Einar W. Juvan stipendirahasto	38 120,98	Opiskelu-/tutkimusapuraha
Opettaja Juho Jäkälän stipendirahasto	7 006,87	Opiskelu-/tutkimusapuraha
Kaarlo, Alli ja Ylermi Jäntereen stipendirahasto	117 576,12	Opiskelu-/tutkimusapuraha
Professori T.M. Kivimäen ja rouva Elli Kivimäen rahasto	267 589,27	Opiskelu-/tutkimusapuraha
Aleksanteri ja Liina Konkosen lahjoitusrahasto	39 606,31	Opiskelu-/tutkimusapuraha
Kuopion kaupungin stipendirahasto	23 038,07	Opiskelu-/tutkimusapuraha
Lehtori Ossi Laapotin rahasto	1 126 679,22	Opiskelu-/tutkimusapuraha
Aviopuolisoiden Anselm ja Dagmar Lahden stipendirahasto	46 493,95	Opiskelu-/tutkimusapuraha
Heikki Langin Rahasto	43 968,38	Opiskelu-/tutkimusapuraha
Elli Lausteen stipendirahasto	19 761,54	Opiskelu-/tutkimusapuraha
Fredrik Lehtisen stipendirahasto	17 981,94	Opiskelu-/tutkimusapuraha
Professori U. Lehtosen stipendirahasto	5 243,53	Opiskelu-/tutkimusapuraha
Oikeusneuvos F. Liliuksen stipendirahasto	30 483,31	Opiskelu-/tutkimusapuraha
August ja Aleksandra Lundellin stipendirahasto	303 685,77	Opiskelu-/tutkimusapuraha
Maamiesten Kauppa Oy:n stipendirahasto	13 645,52	Opiskelu-/tutkimusapuraha
Emil ja Blida Maunulan rahasto	1 978 369,00	Opiskelu-/tutkimusapuraha
Laivapäällikkö Abraham Mielikäisen stipendirahasto	6 827,84	Opiskelu-/tutkimusapuraha
Apteekkari Väinö Edvard Miettisen stipendirahasto	1 100 247,25	Opiskelu-/tutkimusapuraha
Opettaja Jaakko Herman Niemelän stipendirahasto	8 303,92	Opiskelu-/tutkimusapuraha
Esther ja Gustav Nikulan rahasto	404 651,20	Opiskelu-/tutkimusapuraha
Heikki Ojansuun stipendirahasto	27 028,26	Opiskelu-/tutkimusapuraha
Palomaan-Erikosken stipendirahasto	1 621 370,98	Opiskelu-/tutkimusapuraha
Ida Varpu Parten Syöpätutkimusrahasto	67 938,80	Opiskelu-/tutkimusapuraha
Oy Pohjoismaiden Yhdyspankin stipendirahasto	21 436,92	Opiskelu-/tutkimusapuraha
K.N. Rantakarin stipendirahasto	3 432,88	Opiskelu-/tutkimusapuraha

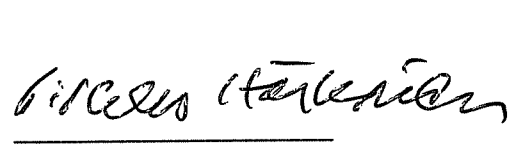
Rauman naisten stipendirahasto	5 907,55	Opiskelu-/tutkimusapuraha
Edla Gustava ja August Saarisen stipendirahasto	31 128,12	Opiskelu-/tutkimusapuraha
Gerda ja Ella Saarisen rahasto	161 752,28	Opiskelu-/tutkimusapuraha
Sahlbergin hyönteistieteellinen stipendirahasto	33 232,89	Opiskelu-/tutkimusapuraha
Prokuristi Paavo Salmisen stipendirahasto	18 446,47	Opiskelu-/tutkimusapuraha
Aili Salon rahasto	535 174,94	Opiskelu-/tutkimusapuraha
Niilo ja Karli Salovaaran rahasto	237 322,54	Opiskelu-/tutkimusapuraha
Keskinäinen Vakuutusyhtiö Sammon stipendirahasto	23 309,44	Opiskelu-/tutkimusapuraha
Onni Silkkilän stipendirahasto	42 877,49	Opiskelu-/tutkimusapuraha
Kauppias H.J. Simosen stipendirahasto	13 062,72	Opiskelu-/tutkimusapuraha
Yrjö Sipin rahasto	247 707,50	Opiskelu-/tutkimusapuraha
J.S. ja Sigrid Strandbergin rahasto	247 712,18	Opiskelu-/tutkimusapuraha
Siiri Suomisen sydäntautirahasto	265 817,54	Opiskelu-/tutkimusapuraha
Sanni ja Juho Tuomisen stipendirahasto	6 422,29	Opiskelu-/tutkimusapuraha
Turun Kansallinen Kirjakauppa Oy:n stipendirahasto	6 868,13	Opiskelu-/tutkimusapuraha
Turun Suomalaisen Säästöpankin lainopillinen stipendirahasto	152 823,65	Opiskelu-/tutkimusapuraha
Turun Suomalaisen Säästöpankin stipendirahasto	96 593,43	Opiskelu-/tutkimusapuraha
Turun Suomalaisen Yliopistoseuran tieteellinen tukirahasto	90 565,94	Opiskelu-/tutkimusapuraha
Fredrik, Elsa ja Terttu Walkosen stipendirahasto	427 693,44	Opiskelu-/tutkimusapuraha
Evert Vanhalinnan lääketieteellinen stipendirahasto	57 279,96	Opiskelu-/tutkimusapuraha
Artturi H. Virkkusen historiatieteellinen avustusrahasto	17 762,69	Opiskelu-/tutkimusapuraha
G.W. Wulffin tähtitieteen tutkimusrahasto	88 599,59	Opiskelu-/tutkimusapuraha
Maija ja J.V. Vuorion rahasto	624 508,34	Opiskelu-/tutkimusapuraha
Professori Emil Öhmannin stipendirahasto	6 565,60	Opiskelu-/tutkimusapuraha
Kauppaneuvos K. Toivosen rahasto	26 911,66	Opiskelu-/tutkimusapuraha
Kauppaneuvos Otto Wallinin rahasto	22 520,98	Opiskelu-/tutkimusapuraha
Pankinjohtaja Mauno Mäen rahasto	21 415,12	Opiskelu-/tutkimusapuraha
Professori Auvo A. Säntin rahasto	11 808,41	Opiskelu-/tutkimusapuraha
Turun Ekonomipäivien 1954 opinto- ja koulutusrahasto	43 244,86	Opiskelu-/tutkimusapuraha
Yrityssuunnittelun stipendirahasto	81 069,27	Opiskelu-/tutkimusapuraha
Väitöskirjatöiden tukirahasto	84 557,93	Opiskelu-/tutkimusapuraha
Matka-apurahasto	86 554,84	Opiskelu-/tutkimusapuraha
Esat Feren rahasto	17 883,19	Opiskelu-/tutkimusapuraha
Urpo Huunosen rahasto	301 183,74	Reuma-alan tutkimus
<b>Omakatteiset rahastot yhteensä</b>	<b>13 913 003,94</b>	
<b>Muut sidotut rahastot:</b>		
Humanistisen tiedekunnan stipendirahasto	1 573,42	Opiskelu-/tutkimusapuraha
Yhteiskuntatieteellisen tiedekunnan stipendirahasto	480,02	Opiskelu-/tutkimusapuraha
Kasvatustieteiden tiedekunnan stipendirahasto	731,50	Opiskelu-/tutkimusapuraha
Oikeustieteellisen tiedekunnan stipendirahasto	14 876,36	Opiskelu-/tutkimusapuraha
Matemaattis-luonnontieteellisen tiedekunnan stipendirahasto	33 416,38	Opiskelu-/tutkimusapuraha
Lääketieteellisen tiedekunnan stipendirahasto	528,11	Opiskelu-/tutkimusapuraha
<b>Muut sidotut rahastot yhteensä</b>	<b>51 605,79</b>	


## Tilinpäätöksen allekirjoitukset


Turun yliopiston vuoden 2010 tilinpäätös on hyväksytty yliopiston hallituksessa 12.4.2011.


  
 Hannu Kokkonen  
 hallituksen puheenjohtaja


  
 Sinikka Mönkäre  
 hallituksen varapuheenjohtaja


  
 Pirkko Härkönen


  
 Mats Kommonen

  
 Jussi Nuorteva

  
 Tomi Nystrom

  
 Matti Rihko

  
 Hanna Ruska-Becker

  
 Ari Saarnilehto

  
 Pirita Virtanen


### Tilinpäätösmerkintä


Suoritetusta tilintarkastuksesta on tänään annettu kertomus.

Turku, 12/4 2011

Ernst & Young Oy  
 KHT-yhteisö

Ernst & Young Julkispalvelut Oy  
 JHTT-yhteisö

  
 Jarmo Lohi  
 KHT, JHTT

  
 Tiina Lind  
 KHT, JHTT

## Käytetyt kirjanpitokirjat ja niiden säilytys

### Kirjanpitokirjat

Pääkirja	Sähköinen arkisto
Päiväkirja	Sähköinen arkisto
Ostoeskontra	Sähköinen arkisto
Myyntireskontra	Sähköinen arkisto
Palkkakirjanpito	TY palkanlaskennan arkisto, paperi
Tasekirja	TY kirjanpidon arkisto, paperi
Tase-erittelyt	TY kirjanpidon arkisto, paperi

## Tositteiden lajit ja niiden säilytys

### Liittymien tositelajit SAPissa

10 Personec Travel matkalasku	Rondo sähköinen arkisto
11 Personec FV palkkat.	Sähköinen arkisto
12 Basware tiliotteet	Rondo sähköinen arkisto
13 Basware palvelukassa	TY kirjanpidon arkisto, paperi
14 Rondo muistiotosite	Rondo sähköinen arkisto
16 BI palkkatositteet	Sähköinen arkisto
17 Rondo sisäinen muistio/lasku	Rondo sähköinen arkisto
30 Basware viitesuoritukset	Rondo sähköinen arkisto
31 TY kirjanpitoliittymä	TY kirjanpidon arkisto, paperi
35 Palv.kassa viitesuoritukset	TY kirjanpidon arkisto, paperi
40 Rondo ostolaskut	Rondo sähköinen arkisto
45 Rondo hyvityslaskut	Rondo sähköinen arkisto
53 MBK veloituslaskut	Brahea, paperi
54 MBK hyvityslaskut	Brahea, paperi
55 JasWin veloituslaskut	TY kirjanpidon arkisto, paperi
56 JasWin hyvityslaskut	TY kirjanpidon arkisto, paperi
57 Aki veloituslaskut	Brahea, paperi
58 Aki hyvityslaskut	Brahea, paperi
61 Akti veloituslaskut	Brahea, paperi
62 Akti hyvityslaskut	Brahea, paperi
63 MKKkeskus veloituslaskut	MKK, paperi
64 MKKkeskus hyvityslaskut	MKK, paperi
65 Samba veloituslaskut	Yksiköt, paperi
67 Kongr.toim. my-laskut	Brahea, paperi

### SAPin tositelajit

AA Käyttöomaisuuden kirjaus	Sähköinen arkisto
AB Kirjanpitotosite	Sähköinen arkisto
AF Poistokirjaukset	Sähköinen arkisto
DG Asiakkaat - hyvitys	Sähköinen arkisto
DR Asiakkaat - lasku	Sähköinen arkisto
DZ Asiakkaat - maksu	Sähköinen arkisto
KR Toimittajat - lasku	Sähköinen arkisto
KZ Toimittajat - maksu	Sähköinen arkisto
RV Laskun siirto	Sähköinen arkisto
SA Pääkirjatiliosite	Sähköinen arkisto

## Tilintarkastuskertomus

### Turun yliopiston yliopistokollegiolle

Olemme tilintarkastaneet Turun yliopiston kirjanpidon, tilinpäätöksen, toimintakertomuksen ja hallinnon tilikaudelta 1.1. – 31.12.2010. Tilinpäätös sisältää tuloslaskelman, taseen, rahoituslaskelman ja liitetiedot.

### Hallituksen ja rehtorin vastuu

Hallitus vastaa tilinpäätöksen ja toimintakertomuksen laatimisesta ja siitä, että ne antavat oikeat ja riittävät tiedot Suomessa voimassa olevien tilinpäätöksen ja toimintakertomuksen laatimista koskevien säännösten mukaisesti. Hallitus vastaa kirjanpidon ja varainhoidon valvonnan asianmukaisesta järjestämisestä ja rehtori siitä, että kirjanpito on lainmukainen ja varainhoito luotettavalla tavalla järjestetty.

### Tilintarkastajan velvollisuudet

Velvollisuutenamme on antaa suorittamamme tilintarkastuksen perusteella lausunto tilinpäätöksestä ja toimintakertomuksesta. Tilintarkastuslaki edellyttää, että noudatamme ammattieettisiä periaatteita. Olemme suorittaneet tilintarkastuksen Suomessa noudatettavan hyvän tilintarkastustavan mukaisesti. Hyvä tilintarkastustapa edellyttää, että suunnittelemme ja suoritamme tilintarkastuksen hankkiaksemme kohtuullisen varmuuden siitä, onko tilinpäätöksessä tai toimintakertomuksessa olennaista virheellisyttä, ja siitä, ovatko hallituksen jäsenet tai rehtori syyllistyneet tekoon tai laiminlyöntiin, josta saattaa seurata vahingonkorvausvelvollisuus yliopistoa kohtaan taikka rikkoneet yliopistolakia.

Tilintarkastukseen kuuluu toimenpiteitä tilintarkastusevidenssin hankkimiseksi tilinpäätökseen ja toimintakertomukseen sisältyvistä luvuista ja niissä esitettävistä muista tiedoista. Toimenpiteiden valinta perustuu tilintarkastajan harkintaan, johon kuuluu väärinkäytöksestä tai virheestä johtuvan olennaisen virheellisyyden riskien arvioiminen. Näitä riskejä arvioidessaan tilintarkastaja ottaa huomioon sisäisen valvonnan, joka on yliopistossa merkityksellistä oikeat ja riittävät tiedot antavan tilinpäätöksen ja toimintakertomuksen laatimisen kannalta. Tilintarkastaja arvioi sisäistä valvontaa pystyäkseen suunnittelemaan olosuhteisiin nähden asianmukaiset tilintarkastustoimenpiteet mutta ei siinä tarkoituksessa, että hän antaisi lausunnon yliopiston sisäisen valvonnan tehokkuudesta. Tilintarkastukseen kuuluu myös sovellettujen tilinpäätöksen laatimisperiaatteiden asianmukaisuuden, toimivan johdon tekemien kirjanpidollisten arvioiden kohtuullisuuden sekä tilinpäätöksen ja toimintakertomuksen yleisen esittämistavan arvioiminen.

Käsityksemme mukaan olemme hankkineet lausuntonne perustaksi tarpeellisen määrän tarkoitukseen soveltuvaa tilintarkastusevidenssiä.

### Lausunto tilinpäätöksestä ja toimintakertomuksesta


Lausuntonamme esitämme, että tilinpäätös ja toimintakertomus antavat Suomessa voimassa olevien tilinpäätöksen ja toimintakertomuksen laatimista koskevien säännösten mukaisesti oikeat ja riittävät tiedot yliopiston toiminnan tuloksesta ja taloudellisesta asemasta. Toimintakertomuksen ja tilinpäätöksen tiedot ovat ristiriidattomia.

### Muut lausunnot

Puollamme tilinpäätöksen ja toimintakertomuksen vahvistamista. Puollamme vastuuvapauden myöntämistä hallituksen jäsenille ja rehtorille tarkastamaltamme tilikaudelta.

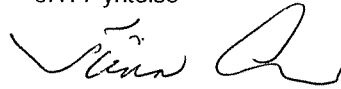
Turussa, 12. huhtikuuta 2011

Ernst & Young Oy  
KHT-yhteisö



Jarmo Lohi  
KHT, JHTT

Ernst & Young Julkispalvelut Oy  
JHTT-yhteisö



Tiina Lind  
JHTT, KHT