



Turun yliopisto
University of Turku

Turun yliopistosta valmistuneiden tohtorien työllistyminen

Juha Sainio

Rekry – Turun yliopiston työelämäpalvelut





Lähteet

- Yliopistojen ura- ja rekrytointipalvelujen Aarresaari-verkoston keräämät uraseuranta-aineistot vuosina 2006-2007 ja 2008-2009 tohtoroituneilta
 - Sainio Juha (2010): Asiantuntijana työmarkkinoille. Vuosina 2006 ja 2007 tohtorin tutkinnon suorittaneiden työllistyminen ja heidän mielipiteitään tohtorikoulutuksesta

Taustatietoja:

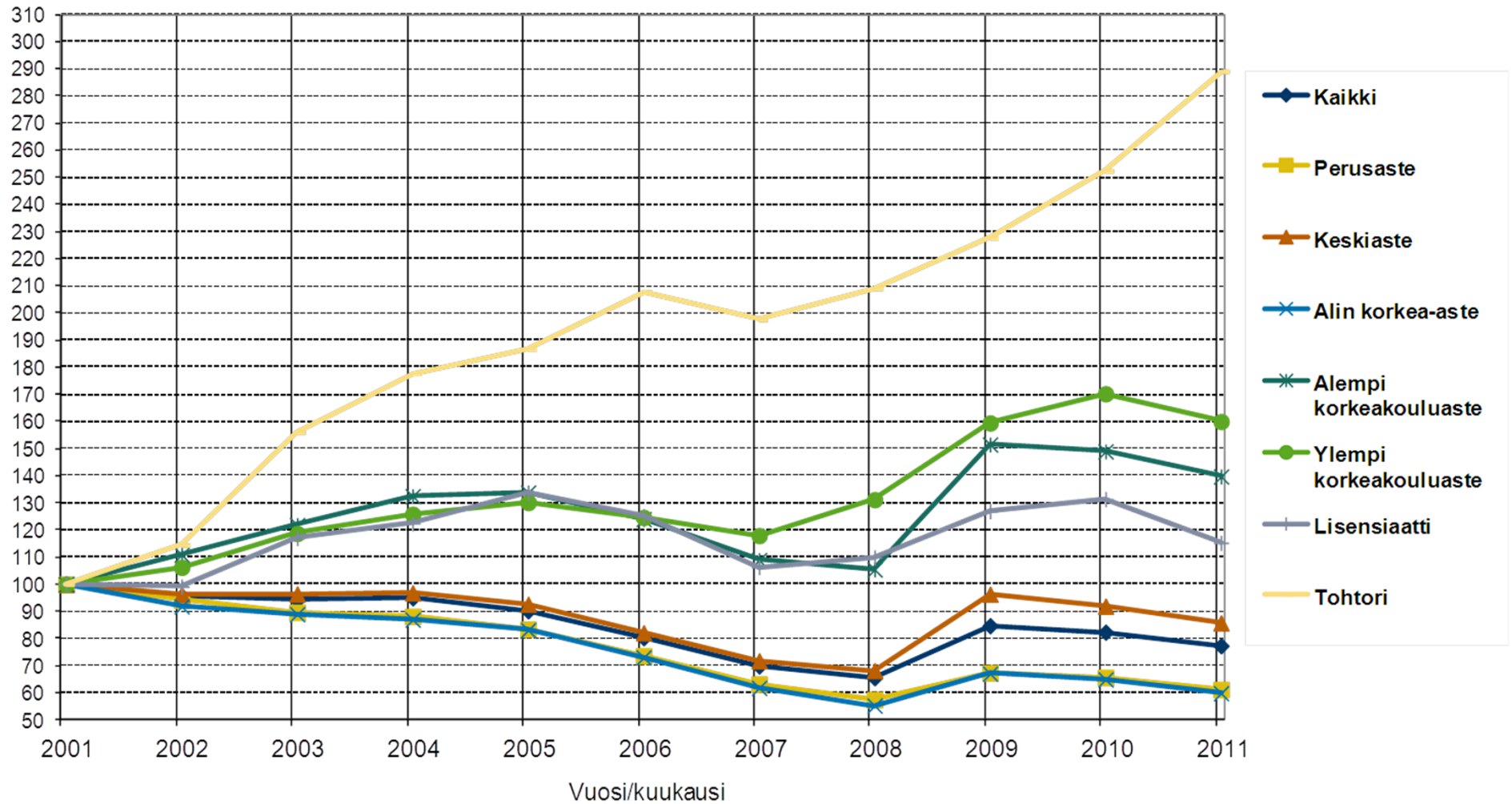
- Työ- ja elinkeinoministeriön työnvälitystilastot
- Tilastokeskus: Sijoittumispalvelu





Työttömien määrän muutos koulutusasteittain 2001/9 - 2011/9, 2001/9=100

Ind. 2001/9=100



Lähde: Työ- ja elinkeinoministeriön työttömyystilastot



Turun yliopisto
University of Turku

MIKSI?





Turun yliopisto
University of Turku

Tohtoriopintojen aloittamisen motivaatiotekijät (2006-2007 tohtoroituneet)

<i>%</i>	<i>Yleis- motivoituneet</i>	<i>Tutkimus- motivoituneet</i>	<i>Ajautuneet</i>	<i>Kannustetut</i>	<i>Yhteen sä</i>
Koko aineisto (N = 1419/134)	27/23	33/34	21/27	19/16	100
Miehet (N = 689/51)	29/22	33/35	18/24	20/20	100
Naiset (N = 730/83)	25/24	32/33	24/29	18/14	100
Humanistinen (N = 127/16)	27/38	43/38	20/25	10/0	100
Kasvatustieteellinen (N = 95/11)	33/18	39/45	12/27	17/9	100
Kauppatieteellinen (N = 92/11)	25/27	33/36	21/27	22/9	100
Luonnontieteellinen (N = 315/39)	29/18	25/26	33/38	14/18	100
Lääketeieteellinen (N = 200/35)	24/26	26/23	17/23	33/29	100
Terveystieteiden (N = 41/7)	32/14	44/71	12/0	12/14	100
Yhteiskuntatieteellinen (N = 112/9)	30/11	38/56	21/33	12/0	100



Tohtorien työmarkkinatilanne (%)

	<i>Työssä</i>	<i>Apurahalla</i>	<i>Työtön</i>	<i>Perhevapaalla tai opiskelemassa</i>	<i>Muu tilanne</i>
2006-2007 tohtoroituneet kaikki	87,4	3,7	2,3	4,5	2
2008-2009 tohtoroituneet kaikki	84,8	4,2	2,6	5,7	2,7
2006-2007 tohtoroituneet TY	82,0	5,8	2,2	7,2	2,9
2008-2009 tohtoroituneet TY	84,4	4,1	3,3	8,2	0,0
Humanistinen (N=31)	71	16	3	10	0
Kasvatustieteellinen (N=20)	80	5	5	10	0
Kauppatieteellinen (N=20)	95	0	5	0	0
Luonnontieteellinen (N=74)	82	7	3	7	1
Teknillistieteellinen (N=5)	100	0	0	0	0
Lääketieteellinen (N=61)	89	3	0	8	0
Hammaslääketieteellinen (N=8)	63	0	0	25	13
Terveystieteiden (N=13)	92	0	0	8	0
Oikeustieteellinen (N=6)	67	0	0	33	0
Psykologian (N=5)	100	0	0	0	0
Yhteiskuntatieteellinen (N=18)	78	0	11	0	11



Minne Turun yliopistosta valmistuneet tohtorit työllistyvät?

	Yliopisto	Yksityinen yritys	Valtio	Kunta	Järjestö
Kaikki tohtorit	37,2	22,7	12,2	20,3	7,7
TY	44,8	15,2	8,4	24,8	6,8
Mies	49,5	24,3	5,3	14,7	6,3
Nainen	41,9	9,7	10,3	31,0	7,1
Humanistinen (N=27)	70	4	7	7	11
Kasvatustieteellinen (N=20)	50	5	5	30	10
Kauppatieteellinen (N=19)	47	21	11	16	5
Luonnontieteellinen (N=71)	61	24	9	0	6
Teknillistieteellinen (N=5)	40	40	20	0	0
Lääketieteellinen (N=61)	23	12	7	59	0
Hammaslääketieteellinen (N=7)	27	14	0	27	27
Terveystieteiden (N=15)	0	13	7	73	7
Oikeustieteellinen (N=5)	20	40	20	0	20
Psykologian (N=5)	80	0	0	0	20
Yhteiskuntatieteellinen (N=15)	53	0	20	13	13



Tohtorien työtehtävät (pääasiallisin)

	1	2	3	4	5	6	7	Total
Kaikki tohtorit	41,1	14,4	3,1	8,0	3,8	10,8	11,4	92,6
TY	41,6	12,1	4,3	10,5	1,9	15,2	8,2	93,8
Mies	44,9	10,2	4,1	10,2	2	8,2	9,2	88,8
Nainen	39,6	13,2	4,4	10,7	1,9	19,5	7,5	96,8
Humanistinen (N=27)	61	29	0	0	3	0	0	94
Kasvatustieteellinen (N=20)	35	25	5	20	0	0	5	90
Kauppatieteellinen (N=19)	47	16	11	11	5	0	11	100
Luonnontieteellinen (N=71)	57	4	4	7	1	4	14	92
Teknillistieteellinen (N=5)	60	0	0	20	0	0	20	100
Lääketieteellinen (N=61)	23	2	3	10	2	53	5	97
Hammaslääketieteellinen (N=7)	13	13	0	13	0	38	13	88
Terveystieteiden (N=15)	7	40	7	27	7	0	13	100
Oikeustieteellinen (N=5)	0	20	0	40	0	0	0	60
Psykologian (N=5)	80	0	0	0	0	20	0	100
Yhteiskuntatieteellinen (N=15)	50	13	13	13	0	0	0	88
		1 = Tutkimus			5 = Konsuntointi tai koulutus			
		2 = Opetus tai kasvat			6 = Asiakastyö/potilastyö			
		3 = Hallintotehtävät			7 = Suunnittelu- ja kehitystehtävät			
		4 = Johto- ja esimiestehtävät						





Työtehtävien laatu

Vastaajista 79 prosenttia (%) arvioi työn vastaavan vaativuustasoltaan koulutusta hyvin ja vain neljä prosenttia koki työn vaativuustason olevan selvästi koulutustasoa matalampi.

Vastaajista 42 prosenttia (46 %) ilmoitti, että tohtorin tutkinto ei ollut vaatimuksena nykyiseen työhön.

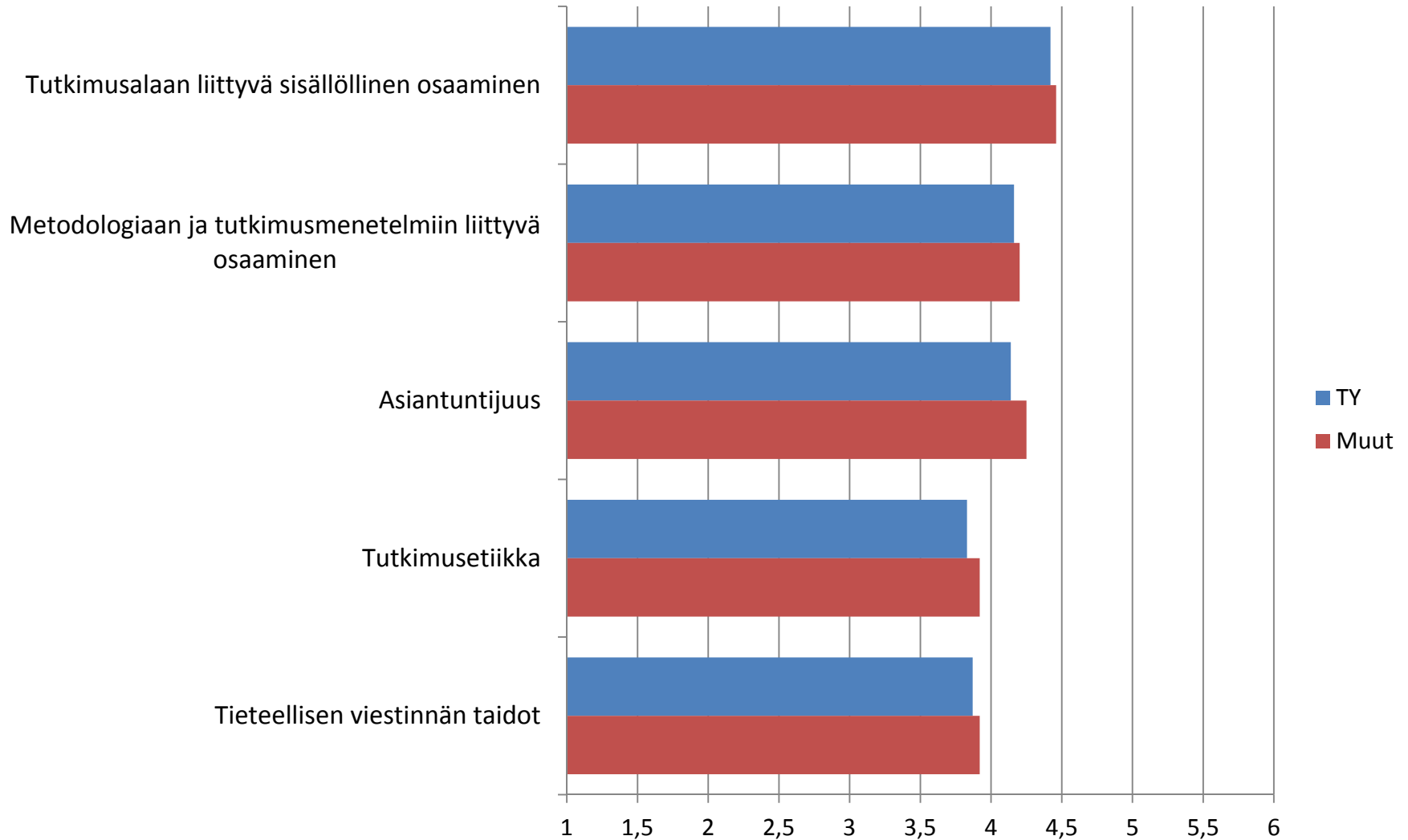
Vastaajista 63 prosenttia (65 %) arvioi hyödyntävänsä tohtoriopinnoissa oppimiaan asioita jatkuvasti kyselyhetken työssään.





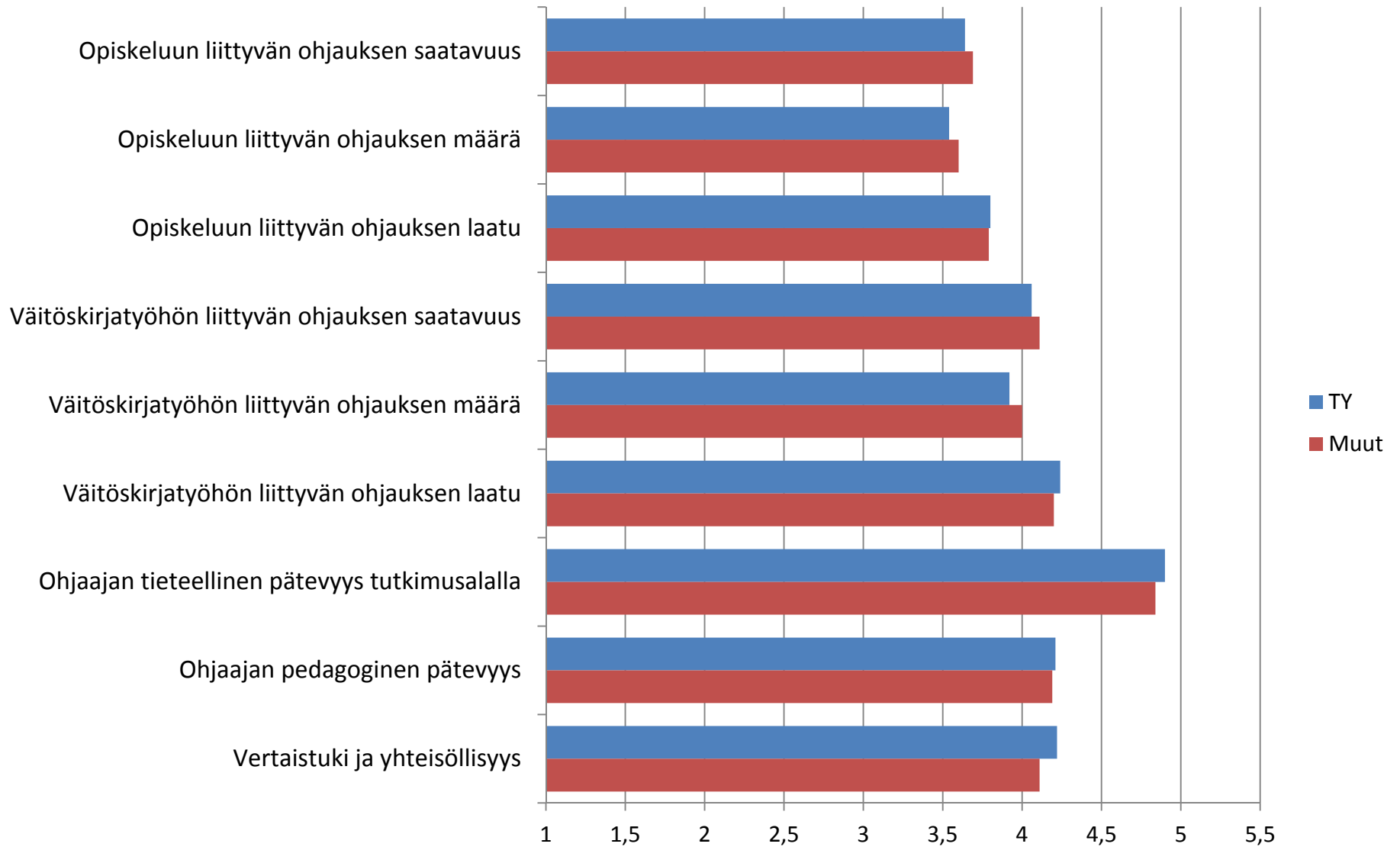
Turun yliopisto
University of Turku

Tyytyväisyys tutkintoon (opinnoissa keskityttiin riittävästi seuraaviin asioihin)



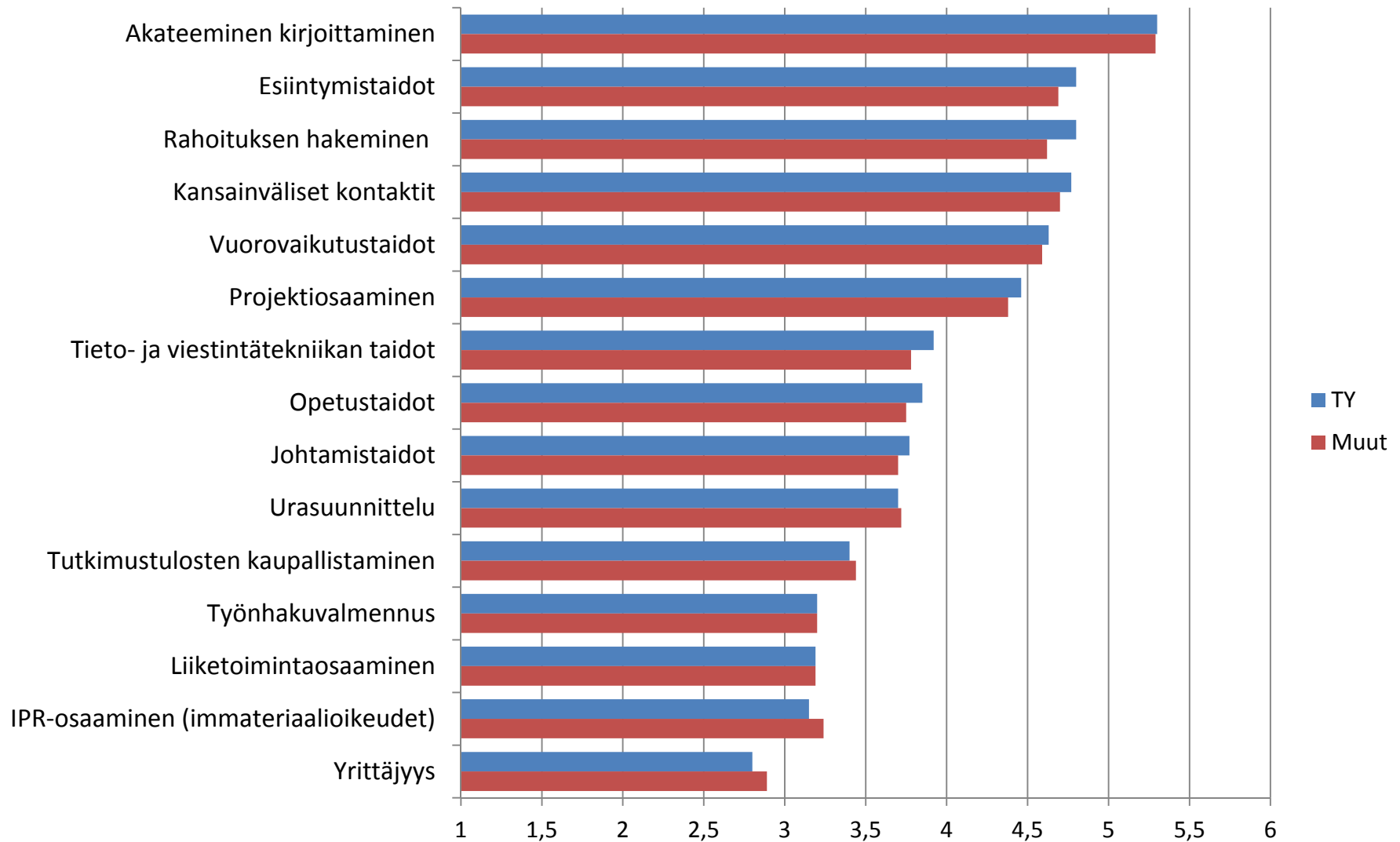


Tyytyväisyys ohjaukseen





Pitäisikö tohtorikoulutuksessa huomioida seuraavien asioiden kehittyminen?





Turun yliopisto
University of Turku

Kiitos!

Yhteystiedot

s-posti: juha.sainio@utu.fi

puh. (02) 333 5785

