

Turun yliopisto

TASEKIRJA 2012

Sisällysluettelo

1. Toimintakertomus	1
2. Tuloslaskelma	11
3. Tase	12
4. Rahoituslaskelma	13
5. Liitetiedot	14
6. Allekirjoitukset	29
7. Käytetyt kirjanpitokirjat ja niiden säilyvyys	30

1. Yleistä

Turun yliopisto perustettiin vuonna 1920 maailman ensimmäiseksi kokonaan suomenkieliseksi yliopistoksi. Yliopisto toimi yksityisenä vuoteen 1974, jolloin se valtiollistettiin.

Turun kauppakorkeakoulu perustettiin vuonna 1950 alueen yrityselämän aloitteesta.

Vuoden 2010 alusta Turun yliopisto ja Turun kauppakorkeakoulu yhdistyivät uudeksi julkisoikeudellisena laitoksena toimivaksi Turun yliopistoksi, jonka toiminnan perustana on edelleen korkeatasoinen ja monialainen tutkimus. Turun yliopisto keskittää nyt kaikkien tieteenalojen voimat yhteen tuomaan vastauksia ja vastaajia tämän vuosituhannen suuriin kysymyksiin. Turun yliopisto tarjoaa Suomessa ainutlaatuisen monitieteisyyden areenan, joka integroi liiketaloudellisen osaamisen entistä laajemmin ja tiiviimmin osaksi koulutusta ja tutkimusta.

Yliopiston tehtävänä on edistää vapaata tutkimusta sekä tieteellistä sivistystä ja antaa tutkimukseen perustuvaa ylintä opetusta. Yliopisto on vahvuusaloillaan kansainvälisesti tunnettu ja tunnustettu ja pyrkii entisestään vahvistamaan asemaansa ja mainettaan kansainvälisesti korkeatasoisena tutkimusyliopistona. Yliopistossa opiskelee yli 20 000 opiskelijaa, ja sen seitsemässä tiedekunnassa, kahdessatoista erillisessä laitoksessa ja hallinnossa työskentelee lähes 3 300 tutkijaa, opettajaa, professoria ja työntekijää.

2. Hallinto ja tilintarkastus

Yliopistokollegio edustaa yliopistoyhteisöä. Kollegion tärkeimpinä tehtävinä on päättää yliopiston hallituksen jäsenten lukumäärästä, valita muut kuin yliopiston henkilöstöä ja opiskelijoita edustavat hallituksen jäsenet, päättää hallituksen ja sen jäsenten toimikauden pituudesta sekä vahvistaa yliopiston tilinpäätös.

Turun yliopiston yliopistokollegioon kuuluu 30 jäsentä, joille on valittu henkilökohtaiset varajäsenet. Jäsenistä 10 edustaa yliopiston professoreita, 10 muuta opetus- ja tutkimushenkilöstöä sekä muuta henkilöstöä ja 10 opiskelijoita. Toimikaudella 1.4.2010–31.12.2013 yliopistokollegion puheenjohtajana toimii Eija Suomela-Salmi ja varapuheenjohtajana Eero Kuparinen.

Hallitus on yliopiston ylin päättävä toimielin. Nykyisen hallituksen toimikausi on 10.8.2009–31.12.2013.

Hallituksen jäseninä 1.1.–31.12.2012 ovat toimineet

- VTM Hannu Kokkonen, puheenjohtaja
- Toimitusjohtaja Matti Rihko, varapuheenjohtaja
- Yliääkäri Kristina Kunttu
- Pääjohtaja Jussi Nuorteva
- Professori Pirkko Härkönen
- Professori Ari Saarnilehto
- Tietoturvapääällikkö Mats Kommonen
- Lehtori Hanna Ruska-Becker
- Opiskelija Rauli Elenius (hum.tdk)

- Opiskelija Anna Mäkipää (mat.-luonn. tdk)

Sinikka Mönkäreeseen pyydettyä eroa hallituksen jäsenyydestä yliopistokollegio valitsi hallituksen jäseneksi LT Kristina Kuntun 1.1.2012 alkaen. Myös opiskelijajäsenten kausi päättyi 31.12.2011 ja uusiksi hallituksen jäseniksi tulivat Rauli Elenius (hum.) ja Anna Mäkipää (mat.-luonn.).

Yliopiston rehtorina toimi 1.1.–31.7.2012 professori Keijo Virtanen ja 1.8.2012 alkaen professori Kalervo Väänänen. Rehtorin tehtävänä on johtaa yliopiston toimintaa sekä käsitellä ja ratkaista yliopiston yleistä hallintoa koskevat asiat. Rehtori käyttää yliopiston puhevaltaa tuomioistuimissa sekä edustaa yliopistoa.

Vararehtoreina toimivat ajalla 1.1.–31.7.2012 professori Harri Lönnberg (tutkimustoiminnan strategiat, rahoitus ja infrastruktuurit, tutkimuksen tuloksellisuuden seuranta sekä tutkimuspalvelut ja teollisuusyhteistyö), professori Pirjo Nuutila (laatu järjestelmien seuranta, arviointi ja kehittäminen sekä tutkijakoulutus) sekä professori Tapio Reponen (koulutuksen ja opetuksen kehittäminen sekä yhteiskunta- ja sidosryhmäsuhteiden edistäminen).

Vararehtoreina 1.8.2012 alkaen toimivat professori Riitta Pyykkö (koulutuksen ja koulutusrakenteiden kehittäminen, rehtorin sijainen), professori Kalle-Antti Suominen (tutkimus ja tutkimuksen edellytysten kehittäminen) ja professori Tapio Reponen (yhteiskuntasuhteiden, kansainvälisyyden ja koulutusviennin kehittäminen).

Yliopiston johdolle (rehtoristo) ja hallitukselle maksetut palkat ja palkkiot vuonna 2012 olivat 614 198,86 (503 689,82) euroa.

Yliopiston tilintarkastajina toimivat KHT-yhteisö Ernst & Young Oy, päävastuullisena tilintarkastajana KHT, JHTT Jarmo Lohi, sekä JHTT-yhteisö Ernst & Young Julkispalvelut Oy, päävastuullisena KHT, JHTT Tiina Lind.

3. Tavoitteet ja niiden toteutuminen

Yliopiston ja opetus- ja kulttuuriministeriön välisessä tulossopimuksessa yliopistolle on määriteltä sekä toiminnallisia että määrällisiä tavoitteita. Toiminnalliset tavoitteet ovat yhteisiä kaikille yliopistoille ja niiden avulla ministeriö pyrkii toteuttamaan valtakunnallisia tiede- ja korkeakoulupolitiikan linjauksia. Sopimukseen kirjatut keskeiset määrälliset tavoitteet ovat alempien ja ylempien tutkintojen sekä tohtorintutkintojen lukumäärät, ulkomaisten tutkinto-opiskelijoiden määrä sekä opiskelijavaihdon volyyymi.

Vuonna 2012 Turun yliopistossa suoritettiin 1453 (1426) alempaa tutkintoa. Tutkintojen määrässä siis saavutettiin yliopistolle asetettu 1450 alemman tutkinnon tavoite. Ylempiä tutkintoja vuonna 2012 suoritettiin 1537 (1379), joten tavoite 1595 jäi saavuttamatta. Tulosta voidaan kuitenkin pitää hyvänä, sillä se on vuoden 2008 huipputuloksen jälkeen toiseksi paras yliopiston historiassa ja ylempien tutkintojen määrä on edelleen alempien tutkintojen tapaan kasvussa. Tohtorintutkinnoissa saavutettiin yliopiston paras tuotos 182 (152) kautta aikojen ja tavoite 164 ylitettiin kirkkaasti.

Kansainvälistymistä mittaavissa määrällisissä tavoitteissa yliopisto menestyy edelleen erinomaisesti. Sekä kansainvälisten tutkinto-opiskelijoiden määrälle että opiskelijavaihdolle asetetut tavoitteet ylitettiin selvästi. Vuonna 2012 Turun yliopistossa opiskeli 895 (809) ulkomaista tutkinto-opiskelijaa, kun tälle asetettu tavoite oli 550 opiskelijaa. Vaihto-

opiskelijoita, saapuneet ja lähteneet, oli puolestaan 962 (1041), kun tavoitteeksi oli asetettu 935 vaihto-opiskelijaa.

Yliopiston ja opetus- ja kulttuuriministeriön kesken käytiin uudet sopimusneuvottelut kaudelle 2013–2016 keväällä 2012, jolloin yliopistolle määriteltiin uudet tutkintotavoitteet.

4. Yliopiston varainhankinta ja sijoitustoiminta

Yliopiston varainhankinnan keräyslupa pääomaan kirjattaville lahjoituksille oli voimassa 31.12.2012 saakka. Lisäksi yliopistolla on voimassa 1.6.2012–31.5.2013 rahankeräyslupa toiminnan tukemiseksi.

Varainhankinnan tuotot vuonna 2012 olivat 734,55 (2 791 736,01) euroa, josta pääomaan on kirjattu 64,55 euroa. Edellä mainitulla pääomakeräystuotolla ei ole vaikutusta vuoden 2012 tulokseen.

Yliopisto keräsi vuosina 2009–2012 yhteensä 12 244 532,17 euroa lahjoituksia yrityksiltä, yhteisöiltä ja yksityisiltä ihmisiltä. Opetus- ja kulttuuriministeriön vastinraha tälle keräyssummalle oli yhteensä 28 519 682,80 euroa.

Yliopiston hallitus hyväksyi vuonna 2010 sijoitustoiminnan periaatteet, jotka päivitettiin 31.1.2012. Samalla hallitus nimitti sijoitustoiminnan neuvoa-antavaksi elimeksi yliopiston sijoitustoimikunnan, johon vuonna 2012 kuuluivat seuraavat jäsenet: Hannu Kokkonen (pj), Pekka Kanervisto, Tuomo Lähdesmäki, Tapio Reponen ja Matti Rihko. Sijoitustoimikunnan sihteerinä toimii talousjohtaja ja rehtori osallistuu toimikunnan kokouksiin.

Yliopisto teki vuoden 2011 aikana ns. täyden valtakirjan varainhoitosopimukset neljän varainhoitajan kanssa noin 46 miljoonan euron salkkujen hoidosta. Lisäksi yliopistolla on erillinen varainhoitosopimus stipendirahastojen varojen (noin 13 miljoonaa euroa) hoidosta.

Yliopisto on myös tehnyt yksittäisiä sijoituksia mm. pörssiosakkeisiin, kiinteistörahastoihin, tuulivoimarahastoon ja Teutorin kiinteistöhankeeseen.

Yliopiston sijoitustoiminnan nettotuotot vuonna 2012 olivat 4,6 (1,6) miljoonaa euroa. Suurin osa tuotoista muodostui Suomen Yliopistokiinteistöt Oy:n ja muiden yhtiöiden osinkotuotoista.

5. Rahoitus ja talous

Tilikausi 1.1.–31.12.2012 oli Turun yliopiston kolmas toimintavuosi julkisoikeudellisena laitoksena.

Turun yliopiston kokonaisrahoitus vuonna 2012 oli 283,7 (275,9) miljoonaa euroa. Kokonaisrahoitus koostuu opetus- ja kulttuuriministeriön yleisavustuksesta 177,4 (172,7) miljoonaa euroa, johon sisältyy 11,4 (12,9) miljoonaa euroa arvonnalisäverokompensaatiota.

Yliopiston kokonaisrahoituksesta 99,9 (99) miljoonaa euroa eli 35,2 % (35,9 %) tulee täydentävästä rahoituksesta. Täydentävään rahoitukseen sisältyy 5,7 (5,4) milj. euroa valtiovarainministeriön kautta tulevaa rahoitusta harjoittelukouluille. Opetus- ja

kulttuuriministeriön ja yliopiston välisessä tulossopimuksessa täydentävän rahoituksen osuuden tavoitteeksi on asetettu 40 %:n osuus kokonaisrahoituksesta.

Yliopiston täydentävä rahoitus koostuu seuraavista rahoituslähteistä tulleista tuloista:

Avustustuotot	73,4 (70,0) milj. euroa
- josta Suomen Akatemia	28,2 (27,8) milj. euroa
Liiketoiminnan tuotot	16,4 (20,6) milj. euroa
Muut tuotot	<u>10,1 (8,4) milj. euroa</u>
Yhteensä	99,9 (99) milj. euroa

Vuoden 2012 elinkeinotoiminnan liikevaihto yliopistossa on 16,4 (17,4) miljoonaa euroa, joka muodostuu pääosin lääketieteellisestä liiketoiminnasta 8,8 (8,9) miljoonaa euroa sekä eri tiedekuntien ja laitosten tarjoamasta täydennyskoulutuksesta 3,9 (4,7) miljoonaa euroa. Elinkeinotoiminnan kokonaistulos verojen jälkeen on 0,05 (1,2) miljoonaa euroa.

Yliopiston taloudellista asemaa kuvaavat seuraavat tunnusluvut:

- Tilikauden ylijäämä 9 294 529,09 (7 694 875,81) euroa
- Maksuvalmius = quick ratio 2,53 (2,19)
- Omavaraisuusaste 76 % (75%)

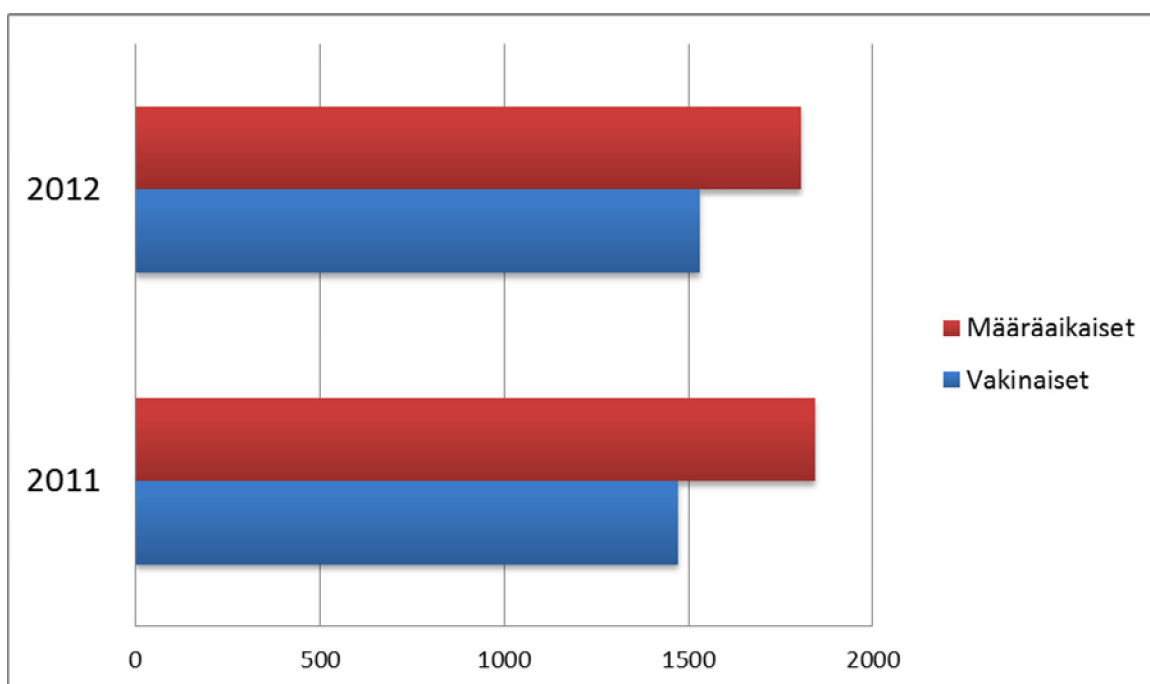
Yliopiston hankinnat vuonna 2012

Vuoden lopussa Turun yliopisto oli liittynäänä 27 Hansel Oy:n kilpailuttamaan puitejärjestelyyn. Vuoden 2012 aikana yliopisto kilpailutti julkisena muun muassa kopio- ja tulostuspalvelut sekä painopalvelut. Lisäksi hankintatoimi kilpailutti syksyllä sisäisen tarkastuksen sekä osan Turun kampusalueen siivouspalveluista ja työterveyshuollon palveluista. Vuonna 2012 yliopiston HILMA-järjestelmään tekemiä hankintailmoituksia oli yhteensä 39 kappaletta. Markkinaoikeuteen ei vuonna 2012 valitettu yliopiston hankintapäätöksistä.

6. Henkilöstö

Turun yliopistossa henkilöstöryhmittäin tarkasteltuna tehtiin vuonna 2012 yhteensä 3 282 henkilötyövuotta (htv), mikä oli 4,63 htv vähemmän kuin edellisellä vuonna. Luku sisältää myös ns. sivutoimisen tuntiopetuksen.

Turun yliopistossa työskenteli vuoden 2012 lopussa 3381 henkilöä (+0,7 %). Määräaikaisen henkilökunnan osuus väheni edelleen, kuten vuonna 2011, ollen nyt 54,1 % (-2,1 %) yliopiston henkilökunnasta. Vakinaisten määrä vuoden 2012 lopussa oli 1 532 henkilöä (kasvua edelliseen vuoteen verrattuna +4,1 %).



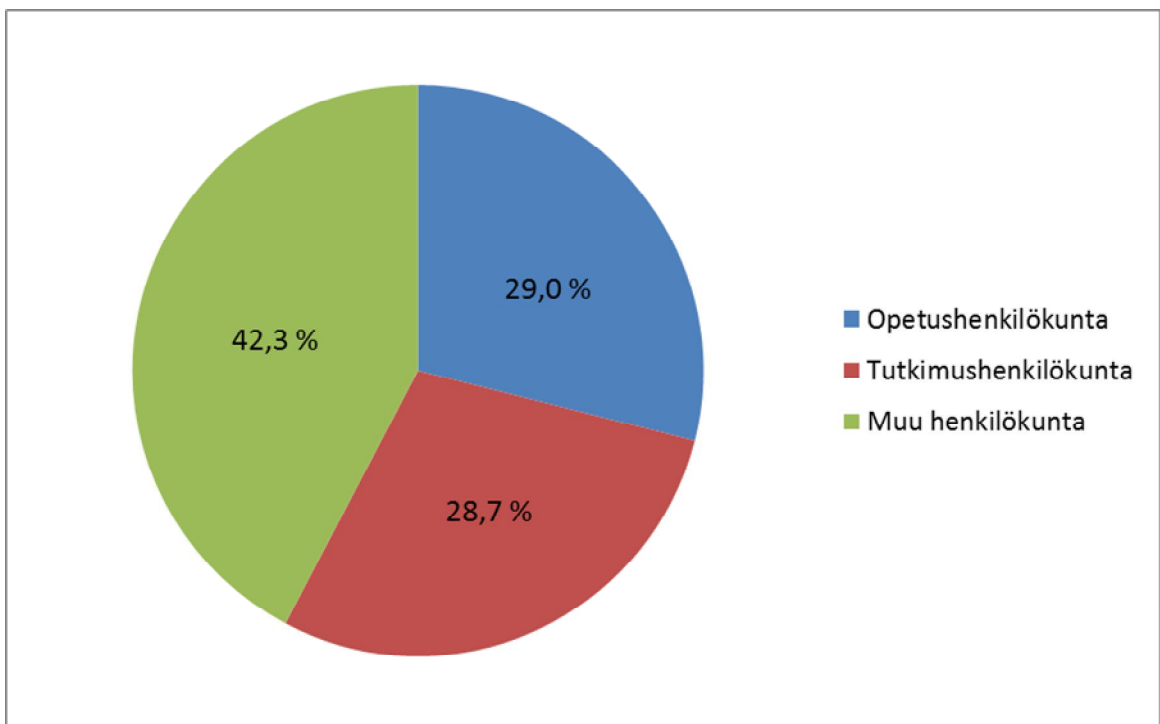
Kaavio 1. Vakinaisten ja määräaikaisten määrä

Tiedekuntien henkilötyövuosien osuus muuttui suhteessa vuodesta 2011 jonkin verran. Matemaattis-luonnontieteellisestä tiedekunnasta tuli yliopiston suurin tiedekunta henkilötyövuosina mitattuna. Tämä johtuu matematiikan ja tilastotieteen oppiaineiden yhdistämisestä matematiikan ja tilastotieteen laitokseksi. Muutoksen yhteydessä tilastotieteen oppiaine siirtyi yhteiskuntatieteellisestä tiedekunnasta matemaattis-luonnontieteelliseen tiedekuntaan.

¹ Tämä luku ei sisällä ns. sivutoimista tuntiopetusta.

Taulukko 1. Henkilökunta henkilötyövuosina tiedekunnittain

Henkilökunta tiedekunnittain 2012	Htv	Muutos %	Osuus %
Humanistinen tiedekunta	275,54	0,09 %	8,40 %
Yhteiskuntatieteellinen tiedekunta	165,26	-13,39 %	5,04 %
Kasvatustieteiden tiedekunta	349,42	-1,63 %	10,65 %
Oikeustieteellinen tiedekunta	67,95	-4,03 %	2,07 %
Matemaattis-luonnontieteellinen tiedekunta	631,67	3,06 %	19,25 %
Lääketieteellinen tiedekunta	618,71	-2,76 %	18,85 %
Turun kauppakorkeakoulu	272,72	3,82 %	8,31 %
Erilliset laitokset	517,72	3,44 %	15,77 %
Keskushallinto ja yhteiset	383,08	0,23 %	11,67 %
Kaikki yhteensä	3282,07	-0,14 %	100,00 %

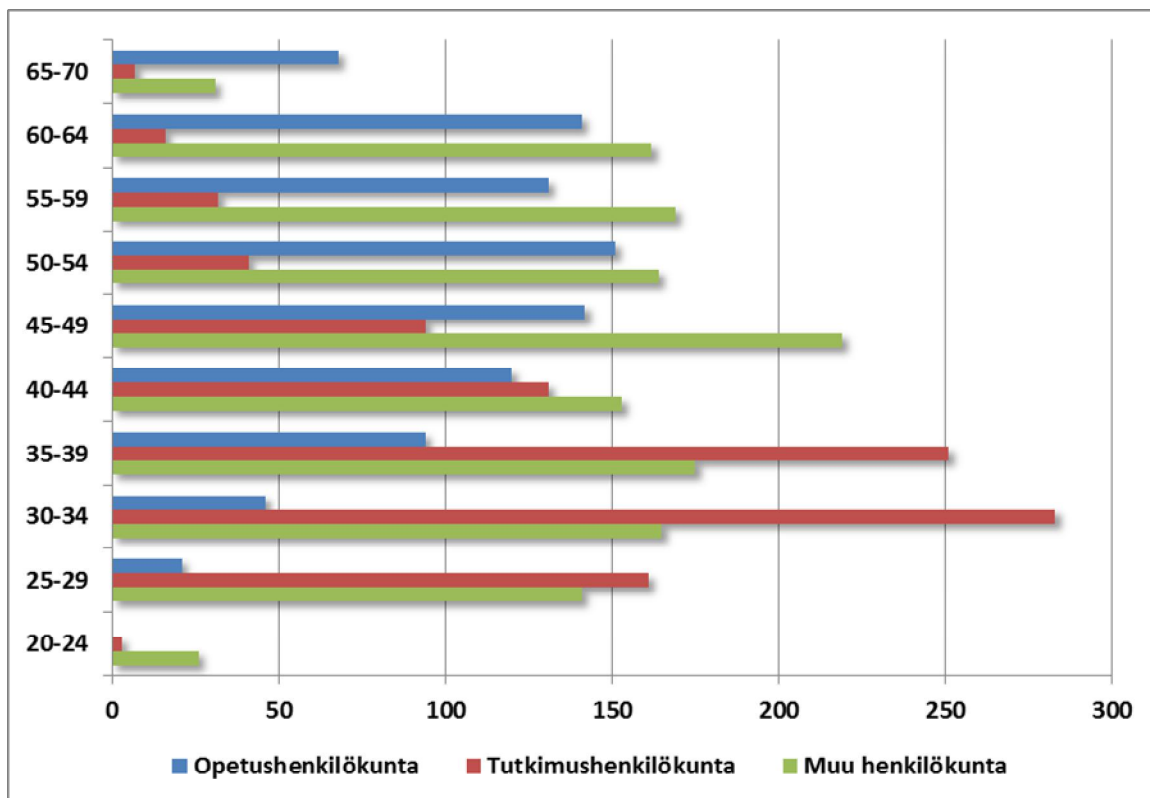


Kaavio 2. Henkilökunta henkilötyövuosina henkilöstöryhmittäin

Yliopiston koko henkilökunnasta n. 10 % tulee seuraavien viiden vuoden kuluessa siirtymään eläkkeelle. Heistä opetushenkilökuntaa on 44,2 %, tutkimushenkilökuntaa 5 % ja muuta henkilökuntaa 50,8 %. Vuonna 2012 vanhuuseläkkeelle jäi 61 henkilöä keskimäärin 65,5 vuoden iässä.

Yliopistolaisten keski-ikä on ollut tasaisessa kasvussa viime vuodet, vuonna 2012 se oli 44 vuotta. Henkilöstöryhmistä korkein keski-ikä oli opetushenkilökunnalla (50 vuotta).

Tutkimushenkilökunnan keski-ikä oli 37,3 vuotta. Muun henkilökunnan keski-ikä oli 44,9 vuotta.

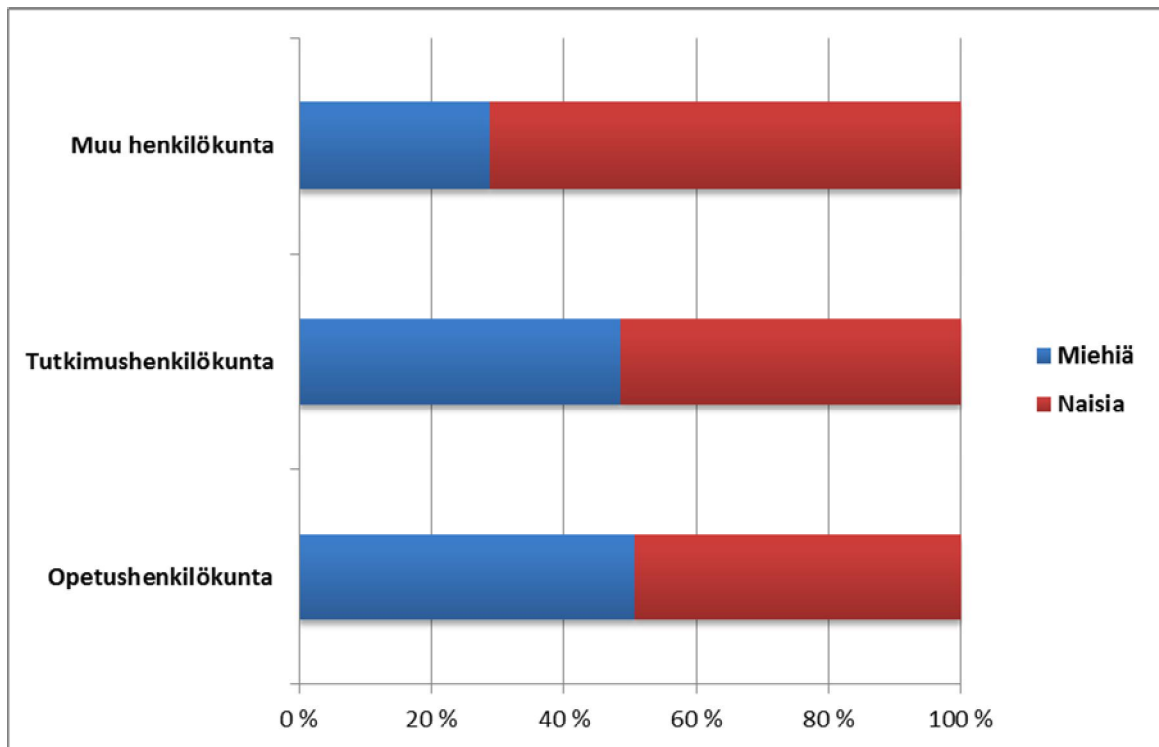


Kaavio 3. Ikärakenne henkilöstöryhmittäin

Henkilöstöryhmittäin tarkasteltuna suurin ryhmä oli muu henkilökunta, jota oli 42,1 % (+0,5 %) koko henkilökunnasta. Henkilöstöryhmä muu henkilökunta koostuu hallinto- ja toimisto-, kirjasto- ja atk-henkilökunnasta, opetuksen ja tutkimuksen apuhenkilökunnasta ja ryhmästä muut. Tässä ryhmässä tapahtunutta kasvua selittää tutkimusavustajien ja projektipäälliköiden tehtävien lisääntyminen (yhteensä 46 henkilöä). Samalla suunnittelija- ja sihteeritehtävissä toimivien osuus laski (yhteensä 29 henkilöä).

Tutkimushenkilökuntaa oli 30,5 % (+0,2 %) ja opetushenkilökuntaa 27,4 % (-0,6 %). Osasyynä opetus- ja tutkimushenkilöstön välisten suhteiden muutokseen on tehtäväarakenteen (ns. virkarakenne) kautta tapahtuneet nimikkeiden muutokset.

Naisten osuus yliopiston henkilökunnasta on pysynyt ennallaan ollen vuoden 2012 lopussa 59,2 % henkilökunnasta. Opetushenkilökunnasta naisten osuus kasvoi vuonna 2012 49,2 %:iin (+0,9). Tutkimushenkilökunnassa naisten osuus säilyi ennallaan (51,5 %). Muussa henkilökunnassa naisia oli selkeä enemmistö eli 71,2 % (-0,2 %).



Kaavio 4. Naisten ja miesten osuus henkilöstöryhmittäin

Opetushenkilökunnan keskiansio oli 4 682 euroa (mediaani 4 359 e), tutkimushenkilökunnan 2 975 euroa (mediaani 2 790 e) ja muun henkilökunnan 2 806 euroa (mediaani 2 482 e). Miesten keskiansio oli 3 722 euroa naisten keskiansion ollessa 3 131 euroa. Miesten ja naisten välinen tuloero pieneni edellisvuoteen nähden 2,5 %.

7. Tilat

Vuoden 2012 lopussa yliopistolla oli käytössään tiloja yhteensä 234 705 (225 639) m². Turun yliopiston toimitiloista 182 715 (181 821) m² oli Suomen Yliopistokiinteistöt Oy:n omistuksessa, 16 066 m² TeknologiaKiinteistöt Oy:n omistuksessa ja 35.924 m² oli vuokrattuna muilta omistajatahoilta lähinnä teknologiakeskuksen alueella. Yliopiston kokonaistilakustannukset vuonna 2012 olivat ilman arvonlisäveroa 38,9 (37,9) miljoonaa euroa vastaten 14,6 % (14,6 %) yliopiston kokonaisrahoituksesta.

Vuoden 2012 aikana käynnistettiin LT II -rakennuksen peruskorjaushankkeen suunnittelu. Tilat tyhjennettiin kesän 2012 aikana, minkä vuoksi yliopisto joutui vuokraamaan lisää tilapäistiloja mm. PharmaCitystä.

Vuoden 2012 alussa käynnistyi Teutorin uudisrakennushanke Turun yliopistosäätiön kanssa. Uudisrakennus valmistuu kesäkuussa 2013, jonka jälkeen alkaa vanhan osan täydellinen peruskorjaus.

Yliopiston hallitus päätti vuoden aikana luopua Juslenian uudisrakennushankkeesta kohonneiden kustannusten johdosta.

8. Tutkimusrahoitus ja innovaatiotoiminta

Turun yliopistossa käsiteltiin ja allekirjoitettiin keskitetysti 232 (235) rahoitushakemusta vuoden 2012 aikana.

Tekes-hakemuksia oli yhteensä 64 (63) kpl, EU:n 7. puiteohjelman hakemuksia 81 (54) kpl ja muiden EU-ohjelmien hakemuksia (mm. Life Long Learning Programme, EuropeAid ja LIFE) 34 (19) kpl sekä rakennerahastohakemuksia 13 (42) kpl. Muita ulkomaisiin rahoituslähteisiin kohdistuvia hakemuksia oli 18 (13) kpl (mm. NordForsk, European Foundation for the Study of Diabetes, National Institutes of Health). Muita kotimaisia hakemuksia oli yhteensä 22 (44) kpl (mm. maakunnan kehittämisraha, Opetushallitus, ulkoministeriö ja Teknologiateollisuuden 100-vuotissäätiö).

Turun yliopistossa oli vuoden 2012 aikana käynnissä yhteensä vajaat 2000 hanketta, joiden rahoitusosuus yhteensä vuonna 2012 oli noin 93 miljoonaa euroa.

Innovaatioasiamiestoimintaa jatkettiin Turun yliopiston, Keksintösäätiön ja Åbo Akademin yhteistyösopimuksen mukaisesti. Turun yliopisto osallistui Tekesin rahoittamaan TULLI-projektiin. TULLI-projektin puitteissa rahoitettiin 13 Turun yliopiston innovaatioaihion jalostamista. Turun yliopistoon palkattiin vakituiseen työsuhteeseen liiketoiminnan kehittämispäällikkö 1.11.2012 alkaen. Tekes myönsi Turun yliopistolle rahoituksen innovaatiokyvykkyyksien kehittämiseen ja tällä rahoituksella toimiva TILLI-projekti käynnistyi 1.10.2011 ja päättyi 31.10.2012.

Oheisessa taulukossa on esitetty korkeakoulukeksintölain toteuttamiseen liittyvät seurantatiedot vuodelta 2012.

Korkeakoulukeksintölakiin liittyvät seurantatiedot 2012	Lukumäärä
Keksintöilmoitukset	24 (19)
Turun yliopiston ottamat oikeudet	8 (8)
Turun yliopiston patenttihakemukset	5 (5)
Myönnetyt patentit uudet	5 (2)
Voimassaolevat patenttihakemukset/myönnetyt patentit	35/28
Lisenssi- ja myyntisopimukset (uudet)	0
Voimassaolevat lisenssi- ja myyntisopimukset	18 (18)
Käynnissä olevat lisenssi- ja myyntisopimusneuvottelut	2 (2)
Käynnistyneet tutkimuslähtöiset start-up-yritykset	2 (2)

9. Arvio toiminnan merkittävimmistä riskeistä ja epävarmuustekijöistä sekä näkymät vuodelle 2013

Riskienhallinta tukee yliopistoa sen perustehtävien toteuttamisessa, strategiassa määriteltyjen tavoitteiden saavuttamisessa ja profiloitumisalueiden kehittämisessä sekä henkilöstön, opiskelijoiden ja omaisuuden turvaamisessa erilaisilta riskeiltä. Turun yliopiston riskienhallinta painottuu ennaltaehkäisevään toimintaan, jonka avulla varmistetaan yliopiston toiminnan jatkuminen häiriöttä ja keskeytyksittä laadukkaalla ja kustannustehokkaalla tavalla.

Turun yliopiston keskeisiä riskityyppejä ovat henkilöriskit, tietoriskit, taloudelliset riskit, toimintariskit sekä maineriskit. Omaisuus- ja vastuuriskien hallitsemiseksi yliopistolla on lakisääteisten vakuutusten lisäksi kattavat omaisuus- ja vastuuvakuutukset sekä johdon

vastuuvakuutukset. Toimintavuoden aikana vakuuttamispolitiikan peruseriaatteet ovat säilyneet ennallaan.

Riskienhallinta integroidaan osaksi toimintaa siten, että riskienhallinnan analysointi sisältyy tulosyksiköiden laatimiin vuosisuunnitelmiin ja niiden perusteella hallituksessa hyväksyttävään toimintasuunnitelmaan. Tutkimuksen osalta suurimpana riskinä on tutkimusrahoituksen väheneminen kilpailun kiristyessä tai haettavana olevan tutkimusrahoituksen määrän alentuminen taloudellisen taantuman seurauksena. Yliopiston toisen ydintehtävän eli koulutuksen merkittävimpiä riskitekijöitä ovat kilpailun kiristyminen parhaista opiskelijoista sekä uhka koulutusresurssien (keskeisten taitojen opetus, harjoitusryhmät, ajantasaiset laitteistot) riittävydestä. Henkilöstön osalta riskejä ovat uhka erityisosajien menettämisestä, työuupumuksen mahdollinen lisääntyminen sekä vaara siitä, että osaavan henkilökunnan rekrytointi vaikeutuu. Talouden osalta toimintojen supistamisen paineet kasvavat, jolloin riskiksi muodostuu se, että yliopistolla ja sen eri yksiköillä ei ole riittäviä mahdollisuuksia kehittää tai ylläpitää toimintaansa ja siihen liittyvää infrastruktuuria tarkoituksenmukaisella tavalla.

Yliopiston taloudellinen tilanne ja maksuvalmius vuoden 2012 lopussa ovat hyvällä tasolla. Vaikka opetus- ja kulttuuriministeriön yliopistoille kohdentamaa perusrahoitusta leikattiin vuodelle 2013 yliopistoindeksin suuruisena, yliopiston näkymät vuodelle 2013 ovat kuitenkin edelleen vakaat. Yliopisto jatkaa strategiansa mukaisten toimenpideohjelmien toteuttamista ja vahvistaa toimia täydentävän rahoituksen määrän ja kansainvälistymisen kasvattamiseksi.

10. Hallituksen esitys yliopiston ylijäämää koskeviksi toimenpiteiksi

Yliopiston tilikauden ylijäämä on 9 294 529,09 (7 694 875,81) euroa. Hallitus ehdottaa yliopistokollegiolle, että tilikauden ylijäämä siirretään toimintapääomaan tilille tilikauden voittovarot.

Tuloslaskelma

	1.1.-31.12.2012		1.1.-31.12.2011	
VARSINAINEN TOIMINTA				
Tuotot				
Avustustuotot	73 370 013,57		70 041 766,47	
Liiketoiminnan tuotot	16 404 492,53		20 572 456,81	
Muut tuotot	<u>10 133 194,71</u>	99 907 700,81	<u>8 382 811,52</u>	98 997 034,80
Kulut				
Henkilöstökulut	168 173 027,82		162 291 050,75	
Poistot	2 971 960,05		2 792 386,75	
Muut kulut	<u>90 777 228,11</u>	261 922 215,98	<u>100 382 359,11</u>	265 465 796,61
Tuotto-/kulujäämä		<u>-162 014 515,17</u>		<u>-166 468 761,81</u>
VARAINHANKINTA				
Tuotot				
Keräysten tuotot	670,00			
Lahjoitukset	<u>1 107 240,57</u>	1 107 910,57		584 326,72
Kulut				
Muut kulut		<u>45 531,50</u>		<u>1 610,08</u>
Tuotto-/kulujäämä		<u>1 062 379,07</u>		<u>582 716,64</u>
SIJOITUS- JA RAHOITUSTOIMINTA				
Tuotot				
Osinkotuotot	2 254 810,33		1 382 722,06	
Korkotuotot	1 341 363,53		1 405 782,35	
Vuokratuotot	32 323,30		33 771,00	
Myyntivoitot	983 283,07		808 710,26	
Arvonlennusten palautukset	444 458,97			
Muut tuotot	<u>207 766,43</u>	5 264 005,63	<u>55 466,97</u>	3 686 452,64
Kulut				
Korkokulut	12 926,50		34 937,73	
Yhtiövastikkeet	13 162,42		13 646,25	
Myyntitappiot	217 070,93		726 138,28	
Arvonlennukset	403 187,07		1 304 708,74	
Muut kulut	<u>45 349,26</u>	691 696,18	<u>16 636,87</u>	2 096 067,87
Tuotto-/kulujäämä		<u>4 572 309,45</u>		<u>1 590 384,77</u>
YLEISAVUSTUKSET				
Yliopistolain mukainen valtionrahoitus		165 960 000,00		172 658 951,32
Omakatteisten rahastojen muutos		0,00		-259 004,36
TILIKAUDEN TULOS		9 580 173,35		8 104 286,56
TILINPÄÄTÖSSIIRROT				
Poistoeron muutos		-23 799,45		15 247,96
Sidottujen rahastojen muutos		-242 322,74		-1 703,14
Tuloverot		-19 522,07		-422 955,57
TILIKAUDEN YLIJÄÄMÄ (alijäämä)		<u><u>9 294 529,09</u></u>		<u><u>7 694 875,81</u></u>

T A S E

31.12.2012

31.12.2011

V a s t a a v a a**PYSYVÄT VASTAAVAT****Aineettomat hyödykkeet**

Aineettomat oikeudet	532 431,16		612 423,16	
Muut pitkävaikutteiset menot	45 874,44		68 811,67	
Ennakkomaksut	<u>84 000,00</u>	662 305,60	<u>0,00</u>	681 234,83

Aineelliset hyödykkeet

Maa- ja vesialueet	120 000,00		120 000,00	
Rakennukset ja rakennelmat	93 055,56		96 388,89	
Koneet ja kalusto	7 836 944,83		8 187 569,11	
Muut aineelliset hyödykkeet	438 897,60		438 897,60	
Ennakkomaksut ja keskeneräiset hankinn	<u>0,00</u>	8 488 897,99	<u>47 782,00</u>	8 890 637,60

Sijoitukset

Muut osakkeet ja osuudet		63 866 029,23		58 288 158,04
--------------------------	--	---------------	--	---------------

Omakatteisten rahastojen varat

	0,00			14 172 008,30
--	------	--	--	---------------

VAIHTUVAT VASTAAVAT**Vaihto-omaisuus**

Aineet ja tarvikkeet		217 273,54		176 746,67
----------------------	--	------------	--	------------

Saamiset**Pitkäaikaiset**

Muut saamiset		1 350 801,94		393 351,32
---------------	--	--------------	--	------------

Lyhytaikaiset

Myyntisaamiset	16 575 338,51		18 751 109,35	
Muut saamiset	395 470,67		4 871,13	
Siirtosaamiset	<u>13 842 511,19</u>	30 813 320,37	<u>13 270 516,78</u>	32 026 497,26

Rahoitusarvopaperit

Muut osakkeet ja osuudet	6 414 935,55		1 648 053,24	
Muut arvopaperit	<u>70 335 446,84</u>	76 750 382,39	<u>37 239 888,84</u>	38 887 942,08

Rahat ja pankkisaamiset

		<u>40 066 646,29</u>		<u>61 085 456,27</u>
--	--	----------------------	--	----------------------

Vastaavaa yhteensä

	<u>222 215 657,35</u>		<u>214 602 032,37</u>	
--	-----------------------	--	-----------------------	--

V a s t a t t a v a a**OMA PÄÄOMA**

Peruspääoma	80 434 463,68		80 436 899,13	
-------------	---------------	--	---------------	--

Omakatteiset rahastot	0,00		14 172 008,30	
-----------------------	------	--	---------------	--

Muut sidotut rahastot	14 492 985,91		53 308,93	
-----------------------	---------------	--	-----------	--

Muu oma pääoma

Toimintapääoma	49 951 993,66		49 951 993,66	
Edellisten tilikausien voitto	9 583 846,66		1 888 970,85	
Tilikauden voitto	<u>9 294 529,09</u>	68 830 369,41	<u>7 694 875,81</u>	59 535 840,32

Oma pääoma yhteensä

	<u>163 757 819,00</u>		<u>154 198 056,68</u>	
--	-----------------------	--	-----------------------	--

TILINPÄÄTÖSSIIRTOJEN KERTYMÄ

Poistoero		26 312,43		2 512,98
-----------	--	-----------	--	----------

VIERAS PÄÄOMA**Pitkäaikainen**

Muut velat		1 000,00		0,00
------------	--	----------	--	------

Lyhytaikainen

Saadut ennakot	7 514 445,13		8 555 489,28	
Ostovelat	6 687 564,27		7 428 607,02	
Muut velat	7 366 592,76		8 980 400,46	
Siirtovelat	<u>36 861 923,76</u>	<u>58 430 525,92</u>	<u>35 436 965,95</u>	<u>60 401 462,71</u>

Vastattavaa yhteensä

	<u>222 215 657,35</u>		<u>214 602 032,37</u>	
--	-----------------------	--	-----------------------	--

Epäsuora rahoituslaskelma

	1.1.-31.12.2012	1.1.-31.12.2011
Toiminnan rahavirta		
Varsinaisen toiminnan rahavirta		
Varsinaisen toiminnan kulujäämä	-162 014 515,17	-166 202 757,53
Edelliseen sisältyvät poistot	2 971 960,05	2 792 386,75
Muut oikaisut	-143 326,90	-59 418,68
Käyttöpääoman muutos		
Vaihto-omaisuuden muutos	-40 526,87	-176 746,67
Lyhytaikaisten korottomien saamisten muutos	627 854,15	5 481 254,35
Lyhytaikaisten korottomien velkojen muutos	-1 775 095,19	2 757 045,90
Varsinaisen toiminnan rahavirta	-160 373 649,93	-155 408 235,88
Varainhankinnan rahavirta	1 062 379,07	344 573,46
Saadut yleisavustukset	165 960 000,00	172 218 000,00
Maksetut välittömät verot	-215 292,52	-254 018,02
Omakatteisten rahastojen rahavirta		-27 861,10
Toiminnan rahavirta (A)	6 433 436,62	16 872 458,46
Investointien rahavirta		
Investoinnit aineellisiin ja aineettomiin hyödykkeisiin	-4 483 667,63	-6 907 417,33
Saadut investointiavustukset	1 867 597,39	1 027 501,03
Aineellisten ja aineettomien hyödykkeiden luovutustulot	221 062,00	19 282,40
Investoinnit sijoitukseen (netto)	-28 821 760,41	-40 068 474,24
Sijoitusten muut nettotuotot	3 484 988,21	2 277 541,48
Omakatteisten rahastojen investointien rahavirta		-640 157,13
Investointien rahavirta (B)	-27 731 780,44	-44 291 723,79
Rahoituksen rahavirta		
Oman pääoman lisäykset/vähennykset	-2 435,45	36 580 918,81
Rahoituksen rahavirta (C)	-2 435,45	36 580 918,81
Rahavarojen muutos (A+B+C= lisäys (+) / vähennys (-))	-21 300 779,27	9 161 653,48
Rahavarat tilikauden alussa	61 085 456,27	51 236 544,33
Rahavarat tilikauden lopussa	40 066 646,29	61 085 456,27
	-21 018 809,98	9 848 911,94
Omakatteisten rahastojen rahavarat tilikauden alussa	281 969,29	969 227,75
Omakatteisten rahastojen rahavarat tilikauden lopussa		281 969,29
Rahavarojen muutos yhteensä	-21 300 779,27	9 161 653,48

Tilinpäätöksen laadintaperiaatteet

Turun yliopiston tilinpäätös on laadittu yliopistolain (558/2009), kirjanpitolain (1336/1997) ja yliopistojen taloushallinnon koodiston (OKM 6/500/2010) mukaan.

Arvostus- ja jaksotusperiaatteet ja -menetelmät

Opetus- ja kulttuuriministeriö korvaa yliopistoille koulutuspalveluihin sekä yliopistojen muuhun kuin liiketaloudelliseen tutkimukseen liittyviin hankintoihin ja toimitilavuokriin sisältyvien arvonlisäverojen osuuden.

OKM:n yliopistolle kuukausittain maksama arvonlisäverokompensaatio on kirjattu taseeseen muiden lyhytaikaisten velkojen tilille. Tiliä on veloitettu kuukausittain kompensoitavan alv:n määrällä. Tilin saldo 1 319 401,94 euroa on siirretty pitkäaikaisten saamisten tilille.

Yliopiston OKM:ltä saama arvonlisäverokompensaatioennakon määrä tilikaudella oli yhteensä 11 471 000 euroa. Lisäksi valtiovarainministeriö maksoi harjoittelukouluille kotikuntakorvausten perusteella arvonlisäverokompensaatiota 203 474 euroa. Kompensoitavia arvonlisäveroja tilikaudella oli 12 993 747,68 euroa. Saamatta oleva alv-kompensaatio 1 319 401,94 euroa on kirjattu pitkäaikaisiin saamisiin. Summassa on huomioitu vuoden 2010 arvonlisäverokompensaatiovelan kuittauksessa tehty pyöritys 128,26 euroa.

Pysyvien vastaavien arvostaminen

Taseeseen merkittyjen aineettomien ja aineellisten hyödykkeiden hankintamenosta on vähennetty suunnitelman mukaiset poistot. Hankintameno on luettu hankinnasta ja valmistuksesta aiheutuneet muuttuvat menot.

Saadut investointiavustukset on kirjattu hankintamenon vähennykseksi. Suunnitelman mukaiset poistot on laskettu tasapoistoina aineettomien ja aineellisten hyödykkeiden taloudellisen pitoajan perusteella. Poistot on tehty hyödykkeen käyttöönotto-kuukaudesta alkaen.

Käyttöomaisuuden aktivointiraja on 5 000 euroa. Elinkeinotoimintaan hankitun käyttöomaisuuden aktivointi tehdään EVL:n mukaan.

Poistoajat ovat:	SUMU	
	poisto-	
	aika/v	
AINEETTOMAT OIKEUDET		
Kehittämismenot		
Tutkimus- ja kehittämismenot	5	
Aineettomat oikeudet		
Ostetut atk-ohjelmistot	4	(5/4)
Lisenssit	5	
Muut aineettomat oikeudet	5	

Muut pitkävaikutteiset menot	
Muut pitkävaikutteiset menot	4
Itsevalmistetut ja teetetyt atk-ohjelmistot	4
Ennakkomaksut	
Keskenäinen aineeton käyttöomaisuus	ei poistoja

AINEELLISET OIKEUDET

Maa- ja vesialueet	
Maa- ja vesialueet	ei poistoja
Rakennukset ja rakennelmat	
Asuinrakennukset	30
Koneet ja kalusto	
Autot ja muut maakuljetusvälineet	5
Laivat ja muut vesikuljetusvälineet	5 (15/-)
Raskaat työkoneet	15
Kevyet työkoneet	5
Atk-laitteet ja niiden oheislaitteet	4 (3/4)
Toimistokoneet ja -laitteet	5
Puhelinkeskukset ja muut viestintälaitteet	5 (6/6)
Audiovisuaaliset koneet ja laitteet	5
Laboratoriolaitteet ja -kalusteet	5
Muut tutkimuslaitteet	5
Muut koneet ja laitteet	5
Asuinhuoneisto- ja toimistokalusteet	5
Muut aineelliset hyödykkeet	
Taide-esineet	ei poistoja
Ennakkomaksut ja keskenäiset hankinnat	
Keskenäinen aineellinen käyttöomaisuus	ei poistoja

SJOITUKSET

Muut osakkeet ja osuudet	ei poistoja
Kiinteistöyhtiöosakkeet	ei poistoja

Tilivirastoaikana hankitun käyttöomaisuuden poistoajat poikkeavat osin nykyisistä. Vanhat poikkeavat poistoajat on merkitty sulkeisiin (TY/TuKKK). Valtiolta siirryneiden käyttöomaisuusyksiköiden poistot kirjataan loppuun alkuperäisen poistosuunnitelman mukaan.

Sijoitukset on arvostettu hankinta-arvoon tai sitä alempaan tilinpäätöshetken markkina-arvoon. Tilikauden kuluksi kirjattiin yhteensä 269 290,20 euron arvonalennukset.

Stipendirahastot

Yliopiston saamien testamentti- ja lahjoitusvaroin perustettujen stipendirahastojen säännöt uusittiin tilikauden aikana. Testamenteista ja lahjakirjoista ei löydetty perustetta rahastojen esittämiselle omakatteisina. Kirjanpidollisesti rahastojen pääomat siirrettiin omakatteisten rahastojen pääomista muiden sidottujen rahastojen pääomiin ja rahastojen varat siirrettiin omakatteisten rahastojen varoista luonteensa mukaisesti tase-erään: asunto-osakkeet pysyvien vastaavien sijoituksiin, muut arvopaperit rahoitusarvopapereihin, saamiset pitkäaikaisiin saamisiin ja pankkitilit rahoihin ja pankkisaamisiin.

Rahoitusarvopaperit

Rahoitusarvopaperit on arvostettu hankinta-arvoon tai sitä alempaan tilinpäätöshetken markkina-arvoon.

Tilikauden kuluksi kirjattiin yhteensä 133 896,87 euron arvonalennukset, josta stipendirahastojen osuus on 57 639,91 euroa. Arvonalennustenpalautuksia kirjattiin 444 458,97 euroa. Siitä rahastojen osuus on 48 355,49 euroa.

Tuottojen jaksottaminen

Ne täydentävän rahoituksen projektit, jotka ovat olleet keskeneräisiä tilinpäätöshetkellä, on pääsääntöisesti jaksotettu tilinpäätöksessä menojen mukaan. Taseessa tulojen ja menojen erotus on kirjattu joko siirtosaamisiin tai siirtovelkoihin riippuen siitä, onko projektille kertynyt enemmän menoja vai tuloja. Projektien mahdollinen omarahoitusosuus on kirjattu kuluksi. Näiden projektien osalta positiivinen kate tuloutetaan vasta, kun projekti on valmis. Poikkeuksena on muutama suurehko elinkeinotoiminnan projekti, joiden tuottojen jaksotus on tehty katteellisena.

Edellisen tilikauden tietojen vertailukelpoisuus

Tilinpäätösvuonna arvonlisäverokompensaatioennakko ja sillä katetut ostojen arvonlisäverot kirjattiin taseeseen. Vertailuvuonna saatu alv-kompensaatio tuloutettiin yleisavustuksiin osana yliopistolain 49 §:n mukaista valtionrahoitusta ja kompensoitava arvonlisävero kirjattiin kuluksi varsinaisen kulun tilille. Alv-kompensaation osuus vuoden 2011 tuotoista ja kuluista on 12 917 951,32 euroa. Kirjaustavan muutoksella ei ole tulosvaikutusta.

Stipendirahastojen varat on siirretty taseen vastaavaavissa omakatteisten rahastojen varoista luonteensa mukaiseen tase-erään: pysyvien vastaavien sijoituksiin, rahoitusarvopapereihin, saamisiin sekä rahoihin ja pankkisaamisiin. Taseen vastattavissa stipendirahastojen pääoma on siirretty omakatteisista rahastoista muiden sidottujen rahastojen pääomaan.

Muilta osin edellisen vuoden tiedot ovat vertailukelpoisia.

Aikaisempiin tilikausiin kohdistuvat oikaisut

Tilinpäätösvuoden sisäiseen kirjanpitoon tehtiin vuotta 2011 koskeva oikaisu, jolla yhteensä 324 527,06 euroa elinkeinotoimintaan kuuluvia kuluja siirrettiin perustoiminnasta elinkeinotoiminnan projektille. Oikaisu on huomioitu vuoden 2011 veroilmoituksella. Vuoden 2011 tilinpäätökseen 84 377,03 euroa liian suurena kirjattu verovelka on tilinpäätösvuoden kirjanpidossa hyvitetty veroa maksaneille tulosityksiköille.

Valuuttamääräiset erät

Ulkomaanrahan määräiset saamiset ja velat on muutettu Suomen rahan määräisiksi tilinpäätöspäivän kurssiin.

Varainhankinta

Yliopiston peruspääoman kartuttamiseksi järjestetyn varainhankinnan keräyslupa päättyi tilikauden lopussa. Keräyksen tuotto tilinpäätösvuonna oli 64,55 euroa ja se kirjattiin suoraan peruspääomaan. Tilinpäätösvuonna yliopisto palautti aikaisemmin saamaansa vastinrahaa 2 500 euroa. Palautus kirjattiin peruspääoman vähennykseksi.

Liiketoiminta

Liiketoiminnalla tarkoitetaan toimintaa, joka on elinkeinoverolaissa määritelty verotettavaksi elinkeinotoiminnaksi. Liiketoimintaan kuuluvaksi on tilinpäätöksessä katsottu erilliset elinkeinotoiminnan tulosityksiköt sekä sellaiset elinkeinotoiminnan projektit, jotka täyttävät verohallinnon määrittelemät elinkeinotoiminnan tunnusmerkit. Pääkirjatilille Liiketoiminnan tuotot on tilinpäätösvuonna kirjattu vain elinkeinotoiminnan tuottoja, kun vertailuvuonna tilille kirjattiin myös tuottoja toiminnasta, joka on arvonlisäverolain mukaista liiketoimintaa mutta jota ei ole luokiteltu elinkeinotoiminnaksi.

Tuloslaskelman liitetiedot

Varsinainen toiminta

Tuotot rahoituslähteittäin	1.1.-31.12.2012	1.1.-31.12.2011
Suomen Akatemia	28 157 347,51	27 818 316,21
Tekes	6 073 684,18	6 086 880,95
Muu valtio	6 856 930,65	7 145 834,13
Kunnat ja kuntainliitot	5 256 484,56	4 960 052,22
Muu julkinen	6 208 066,26	5 676 419,56
Kotimaiset rahastot ja säätiöt	3 421 875,70	2 968 327,71
Kotimaiset yritykset	7 288 734,39	6 672 787,26
Muu kotimainen	15 773 623,47	16 027 297,30
EU	11 193 623,43	11 096 376,56
Muu ulkomainen	2 464 502,82	2 554 223,85
Erittelemätön	7 212 827,84	7 990 519,05
	99 907 700,81	98 997 034,80
Muut kulut	1.1.-31.12.2012	1.1.-31.12.2011
Varaston muutos	-40 526,87	-176 746,67
Aineet ja tarvikkeet	15 224 804,26	16 696 307,21
Palvelujen ostot	16 868 581,34	17 891 605,02
Vuokrat	33 184 463,32	38 497 305,03
Matkakulut	5 742 429,76	5 638 444,09
Muut korvaukset	916 463,24	828 262,65
Apurahat	5 690 883,99	5 010 677,92
Kirjallisuus	3 409 795,90	3 784 939,44
Käyttöoikeudet ja patentit	1 155 606,94	859 259,83
Muut vapaaehtoiset henkilöstökulut	872 421,20	1 432 186,02
Työterveyshuolto	620 471,56	338 461,50
Vakuutukset	123 302,76	146 714,67
Yhteistoiminnan kulukorvaukset	4 179 489,48	4 163 697,78
Muut kulut	2 829 041,23	5 271 244,62
	90 777 228,11	100 382 359,11
Tilintarkastajan palkkiot	1.1.-31.12.2012	1.1.-31.12.2011
Tilintarkastuspalkkiot	44 991,00	32 955,39
Muun lain tai asetuksen kuin tilintarkastuslain mukaiset lausunnot ja toimenpiteet	104 841,16	65 802,89
Muut palvelut	2 512,00	9 077,40
	152 344,16	107 835,68
Tuloverot	1.1.-31.12.2012	1.1.-31.12.2011
Tulovero vuoden 2012 elinkeinotoiminnasta	103 899,10	422 955,57
Vuoden 2011 tuloveron oikaisu	-84 377,03	
Tilikauden tuloverot yhteensä	19 522,07	

Henkilöstöä koskevat liitetiedot

Henkilötyövuodet henkilöryhmittäin

	1.1.-31.12.2012	1.1.-31.12.2011
Professorit	272	269
Yliopisto-opettajat, lehtorit	429	419
Tohtorikoulutettavat	358	350
Tutkijat	621	584
Tuntiopetus, muut opettajat	213	282
Opetuksen ja tutkimuksen apuhenkilökunta	474	497
Muu henkilökunta (hallinto- ja toimisto-, kirjasto- ja atk-henkilöstö sekä muut)	915	887
	3282	3288

Tilikauden palkat, palkkiot ja eläkekulut

	1.1.-31.12.2012	1.1.-31.12.2011
Palkat ja palkkiot	137 206 409,10	133 877 917,03
Eläkekulut	24 705 868,02	23 937 412,97
Muut henkilösivukulut	6 260 750,70	4 475 720,75
	168 173 027,82	162 291 050,75

Johdon ja hallituksen palkat ja palkkiot

	1.1.-31.12.2012	1.1.-31.12.2011
Kansleri, rehtori, vararehtorit	543 798,86	444 089,82
Hallitus	70 400,00	59 600,00
	614 198,86	503 689,82

Taseen liitetiedot

Pysyvien vastaavien erittely

	Aineettomat hyödykkeet 1/2			
	Kehittämismenot	Aineettomat oikeudet	Muut pitkävaik. menot	yht. /siirto
Hankintameno 1.1.2012	2 803 605,78	1 472 917,10	440 198,42	4 716 721,30
Lisäykset	0,00	132 366,25	0,00	132 366,25
Vähennykset	0,00	-942,62	0,00	-942,62
Siirrot erien välillä	0,00	0,00	0,00	0,00
Hankintameno 31.12.2012	2 803 605,78	1 604 340,73	440 198,42	4 848 144,93
Kertyneet poistot ja arvonalennukset 1.1.2012	-2 803 605,78	-860 493,94	-371 386,75	-4 035 486,47
Vähennysten ja siirtojen kertyneet poistot	0,00	942,62	0,00	942,62
Tilikauden poisto	0,00	-212 358,25	-22 937,23	-235 295,48
Arvonalennukset	0,00	0,00	0,00	0,00
Kertyneet poistot ja arvonal. 31.12.2012	-2 803 605,78	-1 071 909,57	-394 323,98	-4 269 839,33
Kirjanpitoarvo 31.12.2012	0,00	532 431,16	45 874,44	578 305,60
Kirjanpitoarvo 31.12.2011	0,00	612 423,16	68 811,67	681 234,83
Alv-kompensaatio tase-erän osalta	0,00	30 285,56	0,00	30 285,56

	Aineettomat hyödykkeet 2/2		
	yht. /siirto	Ennakkomaksut ja keskenkäiset hankinnat	Yhteensä
Hankintameno 1.1.2012	4 716 721,30	0,00	4 716 721,30
Lisäykset	132 366,25	84 000,00	216 366,25
Vähennykset	-942,62	0,00	-942,62
Siirrot erien välillä	0,00	0,00	0,00
Hankintameno 31.12.2012	4 848 144,93	84 000,00	4 932 144,93
Kertyneet poistot ja arvonalennukset 1.1.2012	-4 035 486,47	0,00	-4 035 486,47
Vähennysten ja siirtojen kertyneet poistot	942,62	0,00	942,62
Tilikauden poisto	-235 295,48	0,00	-235 295,48
Arvonalennukset	0,00	0,00	0,00
Kertyneet poistot ja arvonal. 31.12.2012	-4 269 839,33	0,00	-4 269 839,33
Kirjanpitoarvo 31.12.2012	578 305,60	84 000,00	662 305,60
Kirjanpitoarvo 31.12.2011	681 234,83	0,00	681 234,83
Alv-kompensaatio tase-erän osalta	30 285,56	0,00	30 285,56

	Aineelliset hyödykkeet 1/2			
	Maa-alueet	Rakennukset	Koneet ja kalusto	yht. /siirto
Hankintameno 1.1.2012	120 000,00	100 000,00	72 672 534,91	72 892 534,91
Investointiavustus 1.1.2012	0,00	0,00	-2 456 715,41	-2 456 715,41
Lisäykset	0,00	0,00	4 267 301,38	4 267 301,38
Investointiavustus, lisäys	0,00	0,00	-1 867 597,39	-1 867 597,39
Vähennykset	0,00	0,00	-2 645 030,84	-2 645 030,84
Siirrot erien välillä	0,00	0,00	47 782,00	47 782,00
Hankintameno 31.12.2012	120 000,00	100 000,00	70 018 274,65	70 238 274,65
Kertyneet poistot ja arvonalennukset 1.1.2012	0,00	-3 611,11	-62 542 486,21	-62 546 097,32
Kertynyt poistohyv. investointiav. 1.1.2012	0,00	0,00	514 235,82	514 235,82
Vähennysten ja siirtojen kertyneet poistot	0,00	0,00	2 580 251,81	2 580 251,81
Tilikauden poisto	0,00	-3 333,33	-3 462 685,88	-3 466 019,21
Investointiavustuksen poistohyvitys	0,00	0,00	729 354,64	729 354,64
Arvonalennukset	0,00	0,00	0,00	0,00
Kertyneet poistot ja arvonal. 31.12.2012	0,00	-6 944,44	-62 181 329,82	-62 188 274,26
Kirjanpitoarvo 31.12.2012	120 000,00	93 055,56	7 836 944,83	8 050 000,39
Kirjanpitoarvo 31.12.2011	120 000,00	96 388,89	8 187 569,11	8 403 958,00
Alv-kompensaatio tase-erän osalta	0,00	0,00	709 244,52	709 244,52

	Aineelliset hyödykkeet 2/2			
	yht. /siirto	Muut aineelliset hyödykkeet	Ennakkomaksut ja keskeneräiset hankinnat	Yhteensä
Hankintameno 1.1.2012	72 892 534,91	438 897,60	47 782,00	73 379 214,51
Investointiavustus 1.1.2012	-2 456 715,41	0,00	0,00	-2 456 715,41
Lisäykset	4 267 301,38	0,00	0,00	4 267 301,38
Investointiavustus	-1 867 597,39	0,00	0,00	-1 867 597,39
Vähennykset	-2 645 030,84	0,00	0,00	-2 645 030,84
Siirrot erien välillä	47 782,00	0,00	-47 782,00	0,00
Hankintameno 31.12.2012	70 238 274,65	438 897,60	0,00	70 677 172,25
Kertyneet poistot ja arvonalennukset 1.1.2012	-62 546 097,32	0,00	0,00	-62 546 097,32
Kertynyt poistohyv. investointiav. 1.1.2012	514 235,82	0,00	0,00	514 235,82
Vähennysten ja siirtojen kertyneet poistot	2 580 251,81	0,00	0,00	2 580 251,81
Tilikauden poisto	-3 466 019,21	0,00	0,00	-3 466 019,21
Investointiavustuksen poistohyvitys	729 354,64	0,00	0,00	729 354,64
Arvonalennukset	0,00	0,00	0,00	0,00
Kertyneet poistot ja arvonal. 31.12.2012	-62 188 274,26	0,00	0,00	-62 188 274,26
Kirjanpitoarvo 31.12.2012	8 050 000,39	438 897,60	0,00	8 488 897,99
Kirjanpitoarvo 31.12.2011	8 403 958,00	438 897,60	47 782,00	8 890 637,60
Alv-kompensaatio tase-erän osalta	709 244,52	0,00	0,00	709 244,52

SIJOITUKSET	31.12.2012	31.12.2011
Osakkeet		
Markkina-arvo yhteensä	61 487 033,45	58 278 823,61
Vastaava kirjanpitoarvo	61 101 707,03	58 278 823,61
Erotus	385 326,42	0,00

Muut pitkäaikaiset sijoitukset

Markkina-arvo yhteensä	2 764 322,20	9 334,43
Vastaava kirjanpitoarvo	2 764 322,20	9 334,43
Erotus	0,00	0,00

Sijoitukset on arvostettu hankintahintaan tai sitä alempaan tilinpäätöshetken markkina-arvoon. Noteeraamattomista osakkeista markkina-arvona on ilmoitettu kirjanpitoarvo.

OMAKATTEISTEN RAHASTOJEN VARAT

Turun yliopiston stipendirahastot, jotka kirjanpidossa aikaisemmin käsiteltiin omakatteisina rahastoina, on siirretty muihin sidottuihin rahastoihin. Muutosta on käsitelty tilinpäätöksen laadintaperiaatteiden kohdassa stipendirahastot.

	31.12.2012	31.12.2011
Osakkeet		
Markkina-arvo yhteensä	0,00	1 367 049,61
Vastaava kirjanpitoarvo	0,00	1 401 605,15
Erotus	0,00	-34 555,54
Osakerahastot		
Markkina-arvo yhteensä	0,00	1 945 746,34
Vastaava kirjanpitoarvo	0,00	1 928 991,25
Erotus	0,00	16 755,09
Korkomarkkinat		
Markkina-arvo yhteensä	0,00	10 438 196,58
Vastaava kirjanpitoarvo	0,00	10 284 529,82
Erotus	0,00	153 666,76
Asunto-osakkeet		
Markkina-arvo yhteensä	0,00	195 940,83
Vastaava kirjanpitoarvo	0,00	195 940,83
Erotus	0,00	0,00
Omakatteisten rahastojen saamiset	0,00	78 971,96
Omakatteisten rahastojen rahat ja pankkisaamiset	0,00	281 969,29

Lyhytaikaiset saamiset

	31.12.2012	31.12.2011
Siirtosaamisiin sisältyvät olennaiset erät:		
Elinkeinotoiminnan projektien saamiset (jaksotukset)	247 328,19	156 633,09
Muiden projektien saamiset (jaksotukset)	12 490 396,69	12 089 648,11
Turun kaupungin lahjoitus	14 292,00	325 000,00
Siirtyvät korot	617 933,40	210 027,74
Muut siirtosaamiset	356 250,53	489 207,84
	<u>13 726 200,81</u>	<u>13 270 516,78</u>

RAHOITUSARVOPAPERIT

Rahoitusarvopaperit on arvostettu hankinta-arvoon tai sitä alempaan tilinpäätöshetken markkina-arvoon.

	31.12.2012	31.12.2011
Osakkeet		
Markkina-arvo yhteensä	6 682 710,69	1 651 576,10
Vastaava kirjanpitoarvo	6 414 935,55	1 648 053,24
Erotus	267 775,14	3 522,86
Sijoitusrahastot		
Markkina-arvo yhteensä	40 513 949,81	29 582 020,21
Vastaava kirjanpitoarvo	37 544 313,70	29 388 775,65
Erotus	2 969 636,11	193 244,56
Joukkovelkakirjalainat		
Markkina-arvo yhteensä	33 275 855,86	7 853 109,63
Vastaava kirjanpitoarvo	31 981 954,41	7 805 658,64
Erotus	1 293 901,45	47 450,99
Muut arvopaperit		
Markkina-arvo yhteensä	781 818,19	45 454,55
Vastaava kirjanpitoarvo	781 818,19	45 454,55
Erotus	0,00	0,00
Salkun sijoittamattomat varat	27 360,54	
OMA PÄÄOMA		
Sidottu oma pääoma		
Peruspääoma 1.1.	80 436 899,13	71 305 608,32
Lisäykset	-2 435,45	9 131 290,81
Peruspääoma 31.12.	<u>80 434 463,68</u>	<u>80 436 899,13</u>
Omakatteiset rahastot		
Pääoma 1.1.	14 172 008,30	13 913 003,94
Siirto muihin sidottuihin rahastoihin	-14 172 008,30	
Lisäykset		259 004,36
Pääoma 31.12.	<u>0,00</u>	<u>14 172 008,30</u>
Muut sidotut rahastot		
Pääoma 1.1.	53 308,93	51 605,79
Siirto omakatteisista rahastoista	14 172 008,30	
Lisäykset	267 668,68	1 703,14
Pääoma 31.12.	<u>14 492 985,91</u>	<u>53 308,93</u>
Muu oma pääoma		
Toimintapääoma 1.1.	49 951 993,66	44 684 993,66
Lisäykset	0,00	5 267 000,00
Toimintapääoma 31.12.	49 951 993,66	49 951 993,66
Edellisten tilikausien voitto (tappio)	9 583 846,66	1 888 970,85
Tilikauden voitto (tappio)	9 294 529,09	7 694 875,81
OMA PÄÄOMA YHTEENSÄ	163 757 819,00	154 198 056,68

Yliopiston peruspääoman erittely:	31.12.2012
2009 tilinpäätöksestä siirtyvä 1.1.1998 yliopistolle muod. valtion pääoma	-5 764 597,60
Edellisten tilikausien pääoman muutos vuoden 2009 tilinpäätöksessä	-12 190 961,69
Suomen Yliopistokiinteistöt Oy:n osakkeet	57 625 808,00
Turun yliopistorahasto	1 976 752,62
Varainhankinnalla v. 2010 ja 2011 kerätty pääoma	10 267 715,00
Valtion finanssisijoitukset v. 2010 ja 2011	28 522 182,80
Peruspääoma 1.1.2012	80 436 899,13
Muutokset v. 2012:	
Varainhankinnalla kerätty pääoma	64,55
Valtion finanssisijoitusten palautus	-2 500,00
Peruspääoma 31.12.2012	80 434 463,68

Sidottujen rahastojen pääoman erittely:	31.12.2012
Turun yliopiston opiskelijoiden stipendirahasto	779 308,86
Turun yliopiston yhdistetty opiskelijoiden stipendirahasto	3 329 893,63
Turun yliopiston tutkimusapurahasto	1 249 862,81
Turun yliopiston yhdistetty tutkimusapurahasto	8 727 319,81
Turun normaalikoulun stipendirahasto	26 450,96
Turun Ekonomipäivien 1954 opinto- ja koulutusrahasto	46 032,14
Matka-apurahasto	92 134,58
Urpo Huunosen rahasto	51 156,45
Tiedekuntien stipendirahastot	190 826,67
Sidottujen rahastojen pääoma 31.12.2012	14 492 985,91

Yliopiston toimintapääoman erittely:	31.12.2012
Siirtyvät erät	21 695 497,85
Saamis-/velkakuittaus 1.1.2010	9 836 495,81
Maksuvalmiusrahoitus	18 420 000,00
Toimintapääoma 1.1.2012	49 951 993,66
Toimintapääoma 31.12.2012	49 951 993,66

Lyhytaikaiset velat	31.12.2012	31.12.2011
Siirtovelkoihin sisältyvät olennaiset erät:		
Lomapalkkavelka	13 987 404,79	13 983 460,63
Projektivelat, elinkeinotoiminta (jaksotus)	1 038 841,78	1 234 118,93
Projektivelat, muut (jaksotus)	19 909 750,59	17 620 108,17
TyEL-velka	454 880,11	393 494,04
Verovelka	98 754,10	294 524,55
Muut siirtovelat	1 372 292,39	1 911 259,63
	36 861 923,76	35 436 965,95

Toimintokohtainen erittely yliopiston varsinaisen toiminnan tuotoista ja kuluista

Erittely varsinaisen toiminnan tuotoista ja kuluista 1000 €
(toimintokohtainen tuloslaskelma)

	1.1.–31.12.2012	1.1.–31.12.2011
VARSINAINEN TOIMINTA		
<i>Koulutustoiminta</i>		
Tuotot		
Avustustuotot	8 158	6 843
Liiketoiminnan tuotot	3 366	4 502
Muut tuotot	1 489	1 344
Kulut		
Henkilöstökulut	39 922	31 223
Poistot	376	9
Muut kulut	13 985	6 666
Osuus yhteisistä kuluista	12 303	33 448
<i>Koulutustoiminta yhteensä</i>	<u>-53 573</u>	<u>-58 656</u>
<i>Tutkimustoiminta</i>		
Tuotot		
Avustustuotot	54 331	54 394
Liiketoiminnan tuotot	4 803	6 380
Muut tuotot	2 333	2 309
Kulut		
Henkilöstökulut	79 028	63 986
Poistot	1 611	128
Muut kulut	47 892	20 633
Osuus yhteisistä kuluista	24 354	67 910
<i>Tutkimustoiminta yhteensä</i>	<u>-91 418</u>	<u>-89 574</u>
<i>Muu yhteiskunnallinen toiminta</i>		
Tuotot		
Avustustuotot	4 437	2 766
Liiketoiminnan tuotot	8 236	9 512
Muut tuotot	4 429	3 166
Kulut		
Henkilöstökulut	12 198	9 068
Poistot	278	85
Muut kulut	9 276	4 898
Osuus yhteisistä kuluista	3 759	9 383
<i>Muu yhteiskunnallinen toiminta yhteensä</i>	<u>-8 409</u>	<u>-7 991</u>

Harjoittelukoulutoiminta**Tuotot**

Avustustuotot	6 444	6 038
Liiketoiminnan tuotot		179
Muut tuotot	1 882	1 563

Kulut

Henkilöstökulut	9 765	9 354
Poistot	57	47
Muut kulut	4 109	4 875
Osuus yhteisistä kuluista	3 009	3 752
<i>Harjoittelukoulutoiminta yhteensä</i>	<u>-8 614</u>	<u>-10 248</u>

Yhteiset kulut**Kulut**

Henkilöstökulut	27 260	48 660
Poistot	650	2 523
Muut kulut	15 515	63 311
– siirretty toiminnanaloille	-43 425	-114 494
<i>Yhteiset tuotot ja kulut yhteensä</i>	<u>0</u>	<u>0</u>

Elinkeinotoiminnan tuloslaskelma kululajeittain

	1.1.–31.12.2012		1.1.–31.12.2011	
LIIVEVAIHTO	16 403 974,06		17 373 059,84	
Liiketoiminnan muut tuotot	133 017,21		28 129,91	
Materiaalit ja palvelut				
Aineet, tarvikkeet ja tavarat				
Ostot tilikauden aikana	-2 196 663,09		-2 018 912,63	
Varastojen lisäys (+) tai vähenn. (-)	11 856,21		-7 829,21	
Ulkopuoliset palvelut	-1 179 535,25	-3 364 342,13	-1 366 297,76	-3 393 039,60
Henkilöstökulut				
Palkat ja palkkiot	-5 592 452,66		-5 543 025,12	
Henkilösivukulut				
Eläkekulut	-1 045 929,17		-1 019 673,29	
Muut henkilösivukulut	-489 506,05	-7 127 887,88	-418 345,89	-6 981 044,30
Poistot ja arvonalentumiset				
Suunnitelman mukaiset poistot		-104 841,12		-96 089,28
Liiketoiminnan muut kulut		-5 840 783,22		-5 343 533,90
LIIKEVOITTO (-TAPPIO)	99 136,92		1 587 482,67	
Rahoitustuotot ja -kulut				
Korkokulut ja muut rahoituskulut				
Muille		-6 015,82		-1 092,59
VOITTO (TAPPIO) ENNEN SATUNNAISIA ERIÄ	93 121,10		1 586 390,08	
VOITTO (TAPPIO) ENNEN TILINPÄÄTÖSSIIRTOJA JA VEROJA	93 121,10		1 586 390,08	
Tilinpäätössiirrot				
Poistoeron lisäys (-) tai vähennys		-23 799,45		15 247,96
Tuloverot		-19 522,07		-422 955,57
TILIKAUDEN VOITTO (TAPPIO)	49 799,58		1 178 682,47	

Elinkeinotoiminnan vuoden 2012 kuluihin sisältyy vuotta 2011 koskeva oikaisu, jolla yhteensä 324 527,06 euroa elinkeinotoimintaan kuuluvia kuluja siirrettiin perustoiminnasta elinkeinotoiminnan projektille. Oikaisu on huomioitu vuoden 2011 veroilmoituksella. Vuoden 2011 tilinpäätökseen 84 377,03 euroa liian suurena kirjattu verovelka on tilinpäätösvouden kirjanpidossa hyvitetty veroa maksaneille tulosityksiköille.

Oikaisut sisältyvät seuraaviin elinkeinotoiminnan tuloslaskelman eriin:

Palkat ja palkkiot	112 978,52
Eläkekulut	19 997,20
Muut henkilösivukulut	43 397,68
Liiketoiminnan muut kulut	148 153,66
Tuloverot	-84 377,03

Vakuudet ja vastuusitoumukset

Leasingsopimuksista maksettavat määrät (verottomin hinnoin)

	31.12.2012	31.12.2011
Seuraavalla tilikaudella maksettavat	493 483,02	511 672,55
Myöhemmin maksettavat	<u>347 303,98</u>	<u>658 141,84</u>
	840 787,00	1 169 814,39

Muut taloudelliset vastuut

Muut vastuusitoumukset (verottomin hinnoin)

	31.12.2012	31.12.2011
Määräaikaiset vuokrasopimukset		
Seuraavalla tilikaudella maksettavat	16 369 877,72	15 711 869,44
Myöhemmin maksettavat	<u>144 231 389,29</u>	<u>144 222 809,00</u>
	160 601 267,01	159 934 678,44


Toistaiseksi voimassa olevat vuokrasopimukset (irtisanomisajan vuokra)

Seuraavalla tilikaudella maksettavat	14 393 955,21	14 224 220,56
Myöhemmin maksettavat	<u>0,00</u>	<u>0,00</u>
	14 393 955,21	14 224 220,56

Yliopisto on päättänyt tehdä kiinteistösijoituksia, joista tilikauden lopussa oli maksamatta yhteensä 892 024,39 euroa.

Tilinpäätöksen allekirjoitukset

Turun yliopiston vuoden 2012 tilinpäätös on hyväksytty yliopiston hallituksen kokouksessa 18.3.2013.



Hannu Kokkonen
hallituksen puheenjohtaja




Matti Rihko
hallituksen varapuheenjohtaja



Rauli Elenius



Pirkko Härkönen




Mats Kommonen



Kristina Kunttu



Anna Mäkipää



Jussi Nuorteva



Hanna Ruska-Becker



Ari Saarnilehto

Tilinpäätösmerkintä

Suoritetusta tilintarkastuksesta on tänään annettu kertomus.

Turku, 18/3 2013

Ernst & Young Oy
KHT-yhteisö

Ernst & Young Julkispalvelut Oy
JHTT-yhteisö



Jarmo Lohi
KHT, JHTT



Tiina Lind
KHT, JHTT

Käytetyt kirjanpitokirjat ja niiden säilytys

Kirjanpitokirjat

Pääkirja	Sähköinen arkisto
Päiväkirja	Sähköinen arkisto
Ostoreskontra	Sähköinen arkisto
Myyntireskontra	Sähköinen arkisto
Palkkakirjanpito	TY palkanlaskennan arkisto, paperi
Tasekirja	TY kirjanpidon arkisto, paperi
Tase-erittelyt	TY kirjanpidon arkisto, paperi

Tositteiden lajit ja niiden säilytys

Liittymien tositelajit SAPissa

10 Personec Travel matkalaskut	1000000	1999999	Rondo sähköinen arkisto
11 Personec FV palkkat.	2000000	2999999	TY palkanlaskennan arkisto, paperi
12 Basware tiliotteet	3000000	3999999	Rondo sähköinen arkisto
13 Basware palvelukassa	4000000	4999999	Rondo sähköinen arkisto
14 Rondo muistiotositeet	50000000	59999999	Rondo sähköinen arkisto
16 BI palkkatositteet	9000000	9999999	Sähköinen arkisto
17 Rondo sisäiset muistiot/laskut	7000000	7999999	Rondo sähköinen arkisto
2F UTUshop k-pitotapahtumat	200000	219999	Sähköinen arkisto
2G NettiOpsu k-pitotapahtumat	220000	239999	Sähköinen arkisto
30 Basware viitesuoritukset	70000000	74999999	Rondo sähköinen arkisto
31 TY kirjanpitoliihtymä	400000000	499999999	TY kirjanpidon arkisto, paperi
32 Rahastojen tiliotteet	500000000	599999999	Rondo sähköinen arkisto
40 Rondo ostolaskut	80000000	84999999	Rondo sähköinen arkisto
45 Rondo hyvityslaskut	85000000	89999999	Rondo sähköinen arkisto
53 MBK veloituskaskut	5300000	5399999	Brahea, paperi
54 MBK hyvityslaskut	5400000	5499999	Brahea, paperi
65 Samba veloituskaskut	6500000	6599999	Läaketiet. mb./Virusoppi, paperi
67 Kongressitoimisto veloituskasku	670000	679999	Brahea, paperi
71 Qpati veloituskaskut	710000	719999	Läaketiet. genetiikka, paperi

SAPin tositelajit

AA Käyttöomaisuuden kirjaus	100000000	199999999	Sähköinen arkisto
AB Kirjanpitositteet	100000000	199999999	Sähköinen arkisto
AF Poistokirjaukset	300000000	399999999	Sähköinen arkisto
DA Asiakastositteet	1600000000	1699999999	Sähköinen arkisto
DG Asiakkaat - hyvitys	1600000000	1699999999	Sähköinen arkisto
DR Asiakkaat - lasku	1800000000	1899999999	Sähköinen arkisto
DZ Asiakkaat - maksu	1400000000	1499999999	Sähköinen arkisto
KZ Toimittajat - maksu	1500000000	1599999999	Sähköinen arkisto
RV Laskun siirto	1300000000	1399999999	Sähköinen arkisto
SA Pääkirjatilitositteet	100000000	199999999	Sähköinen arkisto
TR Matkalaskut SAP Travel	600000000	699999999	Sähköinen arkisto

Tilintarkastuskertomus

Turun yliopiston yliopistokollegiolle

Olemme tilintarkastaneet Turun yliopiston kirjanpidon, tilinpäätöksen, toimintakertomuksen ja hallinnon tilikaudelta 1.1. – 31.12.2012. Tilinpäätös sisältää tuloslaskelman, taseen, rahoituslaskelman ja liitetiedot.

Hallituksen ja rehtorin vastuu

Hallitus vastaa tilinpäätöksen ja toimintakertomuksen laatimisesta ja siitä, että ne antavat oikeat ja riittävät tiedot Suomessa voimassa olevien tilinpäätöksen ja toimintakertomuksen laatimista koskevien säännösten mukaisesti. Hallitus vastaa kirjanpidon ja varainhoidon valvonnan asianmukaisesta järjestämisestä ja rehtori siitä, että kirjanpito on lainmukainen ja varainhoito luotettavalla tavalla järjestetty.

Tilintarkastajan velvollisuudet

Velvollisuutenamme on antaa suorittamamme tilintarkastuksen perusteella lausunto tilinpäätöksestä ja toimintakertomuksesta. Tilintarkastuslaki edellyttää, että noudatamme ammattieettisiä periaatteita. Olemme suorittaneet tilintarkastuksen Suomessa noudatettavan hyvän tilintarkastustavan mukaisesti. Hyvä tilintarkastustapa edellyttää, että suunnittelemme ja suoritamme tilintarkastuksen hankkiaksemme kohtuullisen varmuuden siitä, onko tilinpäätöksessä tai toimintakertomuksessa olennaista virheellisyttä, ja siitä, ovatko hallituksen jäsenet tai rehtori syyllistyneet tekoon tai laiminlyöntiin, josta saattaa seurata vahingonkorvausvelvollisuus yliopistoa kohtaan taikka rikkoneet yliopistolakia.

Tilintarkastukseen kuuluu toimenpiteitä tilintarkastusevidenssin hankkimiseksi tilinpäätökseen ja toimintakertomukseen sisältyvistä luvuista ja niissä esitettävistä muista tiedoista. Toimenpiteiden valinta perustuu tilintarkastajan harkintaan, johon kuuluu väärinkäytöksestä tai virheestä johtuvan olennaisen virheellisyyden riskien arvioiminen. Näitä riskejä arvioidessaan tilintarkastaja ottaa huomioon sisäisen valvonnan, joka on yliopistossa merkityksellistä oikeat ja riittävät tiedot antavan tilinpäätöksen ja toimintakertomuksen laatimisen kannalta. Tilintarkastaja arvioi sisäistä valvontaa pystyäkseen suunnittelemaan olosuhteisiin nähden asianmukaiset tilintarkastustoimenpiteet mutta ei siinä tarkoituksessa, että hän antaisi lausunnon yliopiston sisäisen valvonnan tehokkuudesta. Tilintarkastukseen kuuluu myös sovellettujen tilinpäätöksen laatimisperiaatteiden asianmukaisuuden, toimivan johdon tekemien kirjanpidollisten arvioiden kohtuullisuuden sekä tilinpäätöksen ja toimintakertomuksen yleisen esittämistavan arvioiminen.

Käsityksemme mukaan olemme hankkineet lausuntonne perustaksi tarpeellisen määrän tarkoitukseen soveltuvaa tilintarkastusevidenssiä.

Lausunto tilinpäätöksestä ja toimintakertomuksesta


Lausuntonamme esitämme, että tilinpäätös ja toimintakertomus antavat Suomessa voimassa olevien tilinpäätöksen ja toimintakertomuksen laatimista koskevien säännösten mukaisesti oikeat ja riittävät tiedot yliopiston toiminnan tuloksesta ja taloudellisesta asemasta. Toimintakertomuksen ja tilinpäätöksen tiedot ovat ristiriidattomia.

Muut lausunnot

Puollamme tilinpäätöksen ja toimintakertomuksen vahvistamista. Puollamme vastuuvapauden myöntämistä hallituksen jäsenille ja rehtorille tarkastamaltamme tilikaudelta.

Turussa, 18. maaliskuuta 2013

Ernst & Young Oy
KHT-yhteisö



Jarmo Lohi
KHT, JHTT

Ernst & Young Julkispalvelut Oy
JHTT-yhteisö



Tiina Lind
JHTT, KHT