

Turun yliopisto

TASEKIRJA 2013



Sisällysluettelo

1. Toimintakertomus	1
2. Tuloslaskelma	14
3. Tase	15
4. Rahoituslaskelma	16
5. Liitetiedot	17
6. Allekirjoitukset	32
7. Käytetyt kirjanpitokirjat ja niiden säilyvyys	33

1. Yleistä

Turun yliopisto on kansainvälisesti kilpailukykyinen tutkimusyliopisto, jonka toiminta perustuu korkeatasoiseen ja monialaiseen tutkimukseen. Yliopisto edistää vapaata tutkimusta ja tieteellistä sivistystä sekä antaa tutkimukseen perustuvaa ylintä opetusta. Yliopisto on osa kansainvälistä tiedeyhteisöä ja toimii vuorovaikutuksessa yhteiskunnan kanssa.

Yliopistossa opiskelee yli 20 000 opiskelijaa, ja sen seitsemässä tiedekunnassa, seitsemässä erillisessä laitoksessa ja hallinnossa työskentelee yli 3 300 tutkijaa, opettajaa, professoria ja työntekijää. Turun yliopistolla on toimintaa ympäri Suomen – Utsjoen Kevolta Saaristomerelle. Koulutus keskittyy pääosin kolmelle kampukselle: Turkuun, Poriin ja Raumalle.

Turun yliopiston tavoitteena on olla kansainvälisesti tunnettu ja arvostettu valitsemillaan vahvuusaloilla ja kansallisesti kärkiyliopistojen joukossa kaikilla tieteenaloillaan. Turun yliopisto sijoittuu kansainvälisissä yliopistoranking-arvioinneissa maailman 20 000 yliopiston joukossa 1 %:n parhaimmiston (QS Ranking 2013).

Turun yliopisto tarjoaa koulutusta yli 70 koulutusosalalla ja yli 130 oppiaineessa. Suomalaisista monialaisista yliopistoista Turun yliopisto on maan toiseksi tunnetuin ja kiinnostavin opiskelupaikka (Lukiolaistutkimus 2013). Turun yliopisto pyrkii sekä tutkimuksessa että opetuksessa kyseenalaistamaan totuttuja toimintamalleja ja ylittämään ennakkoluulottomasti tieteenalojen välisiä raja-aitoja.

Turun yliopisto perustettiin vuonna 1920. Kansalaiskeräyksellä rahoitettu Turun Suomalainen Yliopisto oli maan ensimmäinen suomenkielinen yliopisto.

Vuoden 2010 alusta Turun yliopisto ja Turun kauppakorkeakoulu yhdistyivät uudeksi julkisoikeudellisena laitoksena toimivaksi Turun yliopistoksi, jonka toiminnan perustana on korkeatasoinen ja monialainen tutkimus.

Turun yliopisto tarjoaa Suomessa ainutlaatuisen monitieteisyyden areenan. Yliopisto keskittää kaikkien tieteenalojen voimat yhteen tuomaan vastauksia ja vastaajia tämän vuosituhannen suuriin kysymyksiin. Turun yliopisto on myös vahva alueellinen suunnannäyttäjä ja aktiivisesti mukana kansallisesti ja kansainvälisesti kehittämässä tieteen, koulutuksen ja yhteiskunnan tulevaisuutta.

2. Hallinto ja tilintarkastus

Julkisoikeudelliset yliopistot ovat itsenäisiä oikeushenkilöitä, joiden yliopistolain mukaisia toimielimiä ovat yliopistokollegio, hallitus ja rehtori.

Yliopistokollegio edustaa yliopistoyhteisöä. Kollegion tärkeimpinä tehtävinä on päättää yliopiston hallituksen jäsenten lukumäärästä, valita muut kuin yliopiston henkilöstöä ja opiskelijoita edustavat hallituksen jäsenet, päättää hallituksen ja sen jäsenten toimikauden pituudesta sekä vahvistaa yliopiston tilinpäätös.

Turun yliopiston yliopistokollegioon kuuluu 30 jäsentä, joille on valittu henkilökohtaiset varajäsenet. Jäsenistä 10 edustaa yliopiston professoreita, 10 opetus- ja tutkimushenkilöstöä sekä muuta henkilöstöä ja 10 opiskelijoita.

Toimikaudella 1.4.2010–31.12.2013 yliopistokollegion puheenjohtajana toimi Eija Suomela-Salmi ja varapuheenjohtajana Eero Kuparinen.

Vuonna 2013 valitun kollegion toimikausi on 1.1.2014–31.12.2017 ja sen puheenjohtajana toimii professori Kari Lukka ja varapuheenjohtajana opiskelija Joni Kajander.

Hallitus on yliopiston ylin päättävä toimielin. Nykyisen hallituksen toimikausi on 1.1.2014–31.12.2017.

Hallituksen jäseninä tilikaudella 1.1.–31.12.2013 ovat toimineet

- VTM Hannu Kokkonen, puheenjohtaja
- Toimitusjohtaja Matti Rihko, varapuheenjohtaja
- Ylilääkäri Kristina Kunttu
- Pääjohtaja Jussi Nuorteva
- Professori Pirkko Härkönen
- Professori Ari Saarnilehto
- Tietoturvapäällikkö Mats Kommonen
- Lehtori Hanna Ruska-Becker
- Opiskelija Rauli Elenius (humanistinen tdk)
- Opiskelija Anna Mäkipää (matemaattis-luonnontieteellinen tdk)

1.1.2014 hallituksen kokoonpano on ollut seuraava:

- Toimitusjohtaja Matti Rihko, Raisio-konserni, puheenjohtaja
- Professori Jaakko Astola, Tampereen teknillinen yliopisto
- Emeritusmaaherra Rauno Saari
- Valtiotieteiden tohtori Cay Sevón
- Professori Jyrki Heino
- Professori Anne Kovalainen
- Tietoturvapäällikkö Mats Kommonen
- Dosentti Maija Peltola
- Opiskelija Jukka Koivisto (matemaattis-luonnontieteellinen tdk)
- Opiskelija Aku Kähkönen (kauppakorkeakoulu)

Yliopiston rehtorina toimii professori Kalervo Väänänen. Rehtorin tehtävänä on johtaa yliopiston toimintaa sekä käsitellä ja ratkaista yliopiston yleistä hallintoa koskevat asiat. Rehtori käyttää yliopiston puhevaltaa tuomioistuimissa sekä edustaa yliopistoa.

Vararehtoreina toimivat professori Riitta Pyykkö (koulutuksen ja koulutusrakenteiden kehittäminen, rehtorin sijainen), professori Kalle-Antti Suominen (tutkimus ja tutkimuksen edellytysten kehittäminen) ja professori Tapio Reponen (yhteiskuntasuhteiden, kansainvälisyyden ja koulutusviennin kehittäminen).

Yliopiston johdolle (rehtoristo) ja hallitukselle maksetut palkat ja palkkiot vuonna 2013 olivat 517 931,13 (614 198,86) euroa.

Yliopiston tilintarkastajina toimivat KHT-yhteisö Ernst & Young Oy, päävastuullisena tilintarkastajana KHT, JHTT Jarmo Lohi, sekä JHTT-yhteisö Julkispalvelut EY Oy, päävastuullisena KHT, JHTT Tiina Lind.

3. Tavoitteet ja niiden toteutuminen

Yliopiston ja opetus- ja kulttuuriministeriön välisessä tulossopimuksessa yliopistolle on määritelty sekä toiminnallisia että määrällisiä tavoitteita. Toiminnalliset tavoitteet ovat yhteisiä kaikille yliopistoille ja niiden avulla ministeriö pyrkii toteuttamaan valtakunnallisia tiede- ja korkeakoulupolitiikan linjauksia. Sopimukseen kirjatut keskeiset määrälliset tavoitteet ovat alempien ja ylempien sekä tohtorintutkintojen lukumäärät, ulkomaisten tutkinto-opiskelijoiden määrä sekä opiskelijavaihdon volyyymi.

Vuonna 2013 Turun yliopistossa suoritettiin 1 461 (1 453) alempaa tutkintoa. Tutkintojen määrässä ei siis ihan saavutettu yliopistolle asetettua 1 500 alemman tutkinnon tavoitetta. Ylempiä tutkintoja suoritettiin 1 633 (1 537). Tulosta voidaan pitää erittäin hyvänä, koska sopimuskaudelle sovittu tavoite, 1 600 ylempää tutkintoa, ylitettiin. Tohtorintutkinnoissa saavutettiin 162 (182) tutkintoa, ja vaikka vuoden 2012 huipputuloksesta jäätiinkin, niin tavoite 156 ylitettiin selvästi.

Opiskelun kansainvälistymistä mittaavissa määrällisissä tavoitteissa yliopisto menestyy edelleen hyvin. Kansainvälisten tutkinto-opiskelijoiden määrälle asetetut tavoitteet ylitettiin selvästi. Vuonna 2013 Turun yliopistossa opiskeli 843 (895) ulkomaista tutkinto-opiskelijaa, kun tälle asetettu tavoite oli 550 opiskelijaa. Vaihto-opiskelijoita, saapuneet ja lähteneet, oli puolestaan 1052 (962), kun tavoitteeksi oli asetettu 1 100 vaihto-opiskelijaa.

Ylemmät korkeakoulututkinnot	Toteuma 2013	Tavoite 2013-2016 ka.
Humanistinen koulutus	347	295
Kasvatustieteellinen koulutus	220	260
Yhteiskuntatieteellinen koulutus	140	125
Psykologian koulutus	44	30
Terveystieteiden koulutus	40	40
Oikeustieteellinen koulutus	144	140
Kauppätieteellinen koulutus	290	260
Luonnontieteellinen koulutus	234	245
Teknillistieteellinen koulutus	36	30
Lääketieteellinen koulutus	100	140
Hammaslääketieteellinen koulutus	38	35
Yliopistokohtaiset tavoitteet		
Tohtorin tutkinnot	162	156
Alemmat korkeakoulututkinnot	1 461	1 500
Ulkomaalaisten tutkinto-opiskelijoiden määrä	843	550
Vaihto-opiskelijoiden määrä (vaihdon kesto yli 3 kk)	1 052	1 100

Yliopiston ja opetus- ja kulttuuriministeriön kesken käytiin sopimusneuvottelut kaudelle 2013–2016 keväällä 2012, jolloin yliopistolle sovittiin edellä mainittujen tutkinto- ja kansainvälisyystavoitteiden lisäksi neljä strategian seurantaindikaattoria.

Ensimmäisenä indikaattorina on jufo-luokituksen saaneissa julkaisufoorumeissa ilmestyneet tieteelliset artikkelit, joista seurataan jufo-luokkien 2. ja 3. summaa. Vuonna 2013 tämä oli 1 514 (1 268), joten jo nyt ollaan varsin lähellä vuodelle 2016 asetettua tavoitetta 1 320. Julkaisujen määrä kasvaa arvioitua nopeammin mikä selittyy osittain sillä, että opettajat ja tutkijat ovat alkaneet kiinnittää entistä enemmän huomiota siihen, että tarjoavat julkaisuaan jufo-luokiteltuihin julkaisusarjoihin. Osa ennakoitua nopeammasta kasvusta johtuu siitä, että luokiteltujen julkaisuforumien lukumäärä kasvaa vuosittain ja näin ollen myös suurempi määrä julkaisuja tulee luokituksen piiriin. Turun yliopiston julkaisujen kokonaismäärä ministeriön vuotta 2013 koskeneessa tiedonkeruussa on 4 600 (4 267).

Toisena indikaattorina on kilpailtu tutkimusrahoitus, jossa yliopistolle vuoteen 2016 saavutettavaksi tavoitteeksi on asetettu 48,8 miljoonaa euroa. Kilpailun tutkimusrahoituksen määrä on pysynyt jotakuinkin vuoden 2012 tasolla. Kilpailu tutkimusrahoituksesta kiristyy vuosi vuodelta ja asetetun tavoitteen saavuttamiseksi yliopiston on erityisesti panostettava tutkimusrahoituksen hakuvaiheen tukeen.

Läpäisyaste 73,4 % (76,1 %) kuvaa opintojen sujuvuutta. Luku osoittaa kuinka suuri osa tutkinnon suorittaneista on suorittanut tutkinnon tavoitteellisessa ajassa eli 14 lukukaudessa (5+2 vuodessa). Tavoitteellisessa ajassa tutkinnon suorittaneiden osuuden pieneneminen johtuu siitä, että ennätyksellisen suuressa valmistuneiden määrässä on edellistä vuotta suurempi määrä sellaisia opiskelijoita, joiden opinnot ovat kestäneet enemmän kuin 14 lukukautta. Näiden ”vanhojen” opiskelijoiden valmistuminen osoittaa, että opinto-ohjauksen tehostamiseksi ja opinnoissaan hitaasti etenevien opintojen edistämiseksi tehdyt toimenpiteet alkavat tuottaa tulosta.

Perustutkinto-opiskelijoiden suorittamien opintopisteiden määrä on nyt 46 opintopistettä vuodessa (yliopistossa suoritettavat opintopisteet / laskennalliset kokopäiväiset opiskelijat). Määrä on kasvanut vain yhden opintopisteen, mutta kasvu tässä indikaattorissa on hidasta, koska siinä seurataan kakkien läsnä olevaksi kirjoittautuneiden opiskelijoiden opintosuorituksia. Huomionarvoista on se, että yhden opintopisteen vuosittaisella kasvulla päästään sopimuskauden loppuun mennessä 49 opintopisteeseen eli lähes vuodelle 2016 asetettuun tavoitteeseen.

Strategian seurantaindikaattorit	Toteuma 2012	Toteuma 2013	Tavoite 2016
1) Jufo -luokituksen 2 ja 3 saaneissa lehdissä ilmestyneet tieteelliset julkaisut	1 268	1 514	1 320
2) Kilpailtu tutkimusrahoitus (SA, Tekes, EU)	37,2	39,2	48,8
3) Läpäisyaste (ylemmät korkeakoulututkinnot, 14 läsnäolokautta)	76,1 %	73,4 %	80 %
4) Perustutkinto-opiskelijoiden suorittamat opintopisteet/opiskelijat, FTE	45	46	50

4. Yliopiston sijoitustoiminta

Yliopiston hallitus hyväksyi vuonna 2010 sijoitustoiminnan periaatteet, jotka päivitettiin 30.10.2013. Yliopistolla on hallituksen nimittämä sijoitustoiminnan neuvoa-antava elin sijoitustoimikunta, johon vuonna 2013 kuuluivat seuraavat jäsenet: Hannu Kokkonen (pj), Pekka Kanervisto, Tuomo Lähdesmäki, Tapio Reponen ja Matti Rihko. Sijoitustoimikunnan sihteerinä toimii talousjohtaja ja rehtori osallistuu toimikunnan kokouksiin.

Yliopisto teki vuoden 2011 aikana ns. täyden valtakirjan varainhoitosopimukset neljän varainhoitajan kanssa, joilla on hoidossaan yhteensä noin 55 miljoonan euron salkut. Lisäksi yliopistolla on erillinen varainhoitosopimus stipendirahastojen varojen (noin 14 miljoonaa euroa) hoidosta.

Yliopisto on myös tehnyt yksittäisiä sijoituksia mm. suomalaisiin pörssiosakkeisiin (7,5 miljoonaa euroa), kiinteistörahastoihin, tuulivoima- ja metsärahaan sekä Turun yliopistosäätiön kanssa yhteisiin kiinteistöhankeisiin.

Yliopiston sijoitustoiminnan nettotuotot vuonna 2013 olivat 5,7 (4,6) miljoonaa euroa. Suurin osa tuotoista muodostui Suomen Yliopistokiinteistöt Oy:n 2,3 (1,9) miljoonaa euroa ja muiden yhtiöiden osinkotuotoista yhteensä 2,8 (2,3) miljoonaa euroa, korkotuotoista 1,4 (1,3) miljoonaa euroa ja sijoitusten myyntivoitoista 1,7 (1,0) miljoonaa euroa.

5. Rahoitus ja talous

Tilikausi 1.1.–31.12.2013 oli Turun yliopiston neljäs toimintavuosi julkisoikeudellisena laitoksena.

Turun yliopiston kokonaisrahoitus vuonna 2013 oli 267 824 689 (265 867 700) euroa. Kokonaisrahoitus koostuu opetus- ja kulttuuriministeriön yleisavustuksesta 167 843 000 (165 960 000) euroa sekä yliopiston täydentävästä rahoituksesta. Lukuihin ei sisälly yliopiston saama 13,9 (11,4) miljoonan euron arvonlisäverokompensaatio eikä yliopiston sijoitustoiminnan tuotot.

Yliopiston kokonaisrahoituksesta 99 981 689 (99 907 700) euroa eli 37,3 % (37,5 %) tulee täydentävästä rahoituksesta. Täydentävään rahoitukseen sisältyy 5 902 631 (5 667 810) euroa valtiovarainministeriön kautta tulevaa rahoitusta harjoittelukouluille. Opetus- ja kulttuuriministeriön ja yliopiston välisessä tulossopimuksessa täydentävän rahoituksen osuuden tavoitteeksi on asetettu 40 %:n osuus kokonaisrahoituksesta.

Yliopiston täydentävä rahoitus koostuu seuraavista rahoituslähteistä tulleista tuloista:

Avustustuotot	72 802 088 (73 370 013) euroa
- josta Suomen Akatemia	30 066 363 (28 157 347) euroa
Liiketoiminnan tuotot	15 679 991 (16 403 971) euroa
Muut tuotot	<u>11 499 609 (10 133 194) euroa</u>
Yhteensä	99 981 689 (99 907 700) euroa

Vuoden 2013 elinkeinotoiminnan liikevaihto yliopistossa on 15 679 991 (16 403 974) euroa, mikä muodostuu pääosin lääketieteellisestä liiketoiminnasta 9 093 401 (8 821 443) euroa sekä eri tiedekuntien ja laitosten tarjoamasta täydennyskoulutuksesta 4 377 632 (3 922 211) miljoonaa euroa. Elinkeinotoiminnan kokonaistulos verojen jälkeen on 149 225,46 (289 949,61) euroa.

Yliopiston taloudellista asemaa kuvaavat seuraavat tunnusluvut:

Tilikauden ylijäämä 7 347 677,05 (9 294 529,09) euroa

Maksuvalmius = quick ratio 2,67 (2,53)

Omavaraisuusaste 78 % (76 %)

Yliopiston hankinnat vuonna 2013

Vuoden lopussa Turun yliopisto oli liittynäänä 26 (27) Hansel Oy:n kilpailuttamaan puitejärjestelyyn. Vuoden 2013 aikana yliopisto kilpailutti julkisena hankintana muun muassa matkapuhelintoimittajat sekä vartiointi- ja iltavahtimestaripalvelut. Vuonna 2013 yliopiston HILMA-järjestelmään tekemiä hankintailmoituksia oli yhteensä 38 (39) kappaletta. Markkinaoikeuteen ei vuonna 2013 valitettu yliopiston hankintapäätöksistä.

6. Henkilöstö

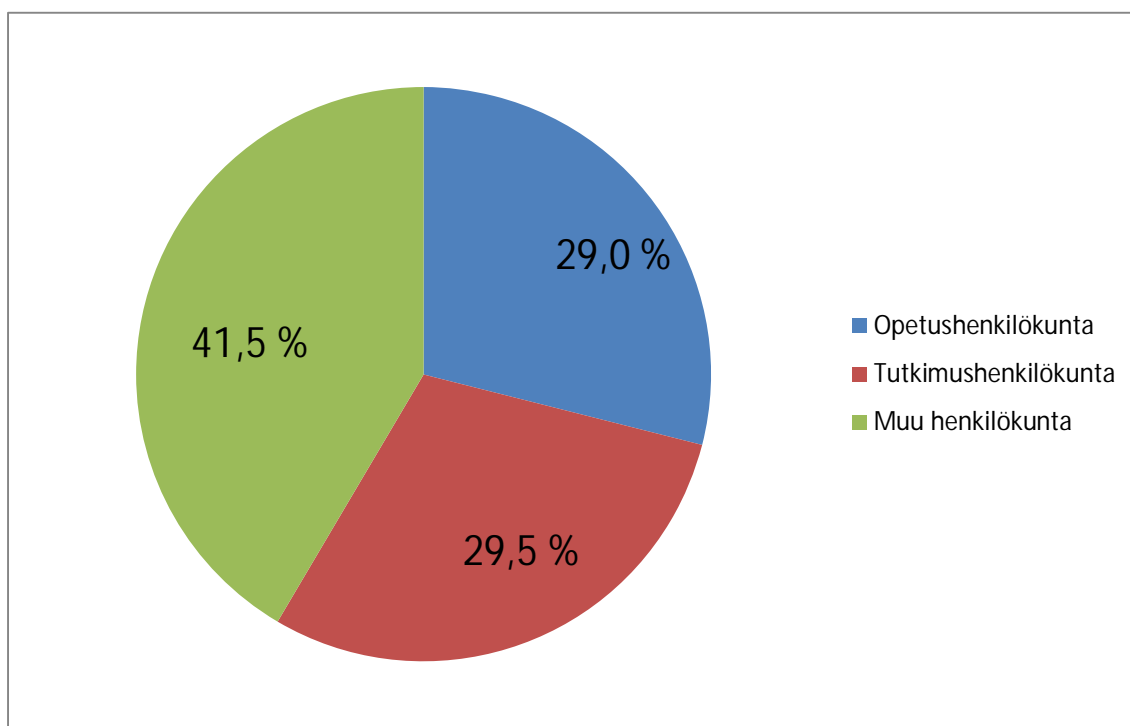
Turun yliopistossa henkilöstöryhmittäin tarkasteltuna tehtiin vuonna 2013 yhteensä 3 313 henkilötyövuotta (htv), mikä oli 31,52 htv:tä enemmän kuin edellisenä vuonna. Luku sisältää myös ns. sivutoimisen tuntiopetuksen.

Tiedekuntien henkilötyövuosien osuus muuttui vuodesta 2012 jonkin verran. Matemaattis-luonnontieteellinen tiedekunta on edelleen yliopiston suurin tiedekunta henkilötyövuosina mitattuna. Erillisten laitosten osuus pieneni ja vastaavasti Kauppakorkeakoulun osuus kasvoi jonkin verran vuonna 2013. Syynä tähän oli Tulevaisuuden tutkimuskeskuksen siirtyminen organisatorisesti 1.8.2013 lukien Kauppakorkeakoulun alaisuuteen.

Henkilötyövuosina mitattuna opetushenkilökunnan osuus säilyi ennallaan vuoteen 2012 verrattuna. Tutkimushenkilökunnan osuus kasvoi. Tutkimushenkilökunnan osuuden kasvua selittää osittain myönnettyjen projektiluonteisten tutkimushankkeiden määrän kasvu. Muun henkilöstön osuus laski vuoteen 2012 verrattuna. Henkilöstöryhmittäin tarkasteltuna eniten kasvua muun henkilöstön ryhmässä oli projektien avustavissa tehtävissä työskentelevien osuudessa.

Taulukko 1. Henkilökunta henkilötyövuosina tiedekunnittain

Henkilökunta tiedekunnittain	Htv 2013	Htv 2012	Muutos %	Osuus %
Humanistinen tiedekunta	289,16	275,54	4,71 %	8,73 %
Yhteiskuntatieteellinen tiedekunta	165,87	165,26	0,37 %	5,01 %
Kasvatustieteiden tiedekunta	358,36	349,42	2,49 %	10,81 %
Oikeustieteellinen tiedekunta	68,03	67,95	0,12 %	2,05 %
Matemaattis-luonnontieteellinen tiedekunta	628,47	631,67	-0,51 %	18,97 %
Lääketieteellinen tiedekunta	613,50	618,71	-0,85 %	18,51 %
Turun kauppakorkeakoulu	303,49	272,72	10,14 %	9,16 %
Erilliset laitokset	517,10	517,72	-0,12 %	15,61 %
Keskushallinto ja yhteiset	369,61	383,08	-3,65 %	11,15 %
Kaikki yhteensä	3 313,59	3 282,07	0,95 %	100,00 %

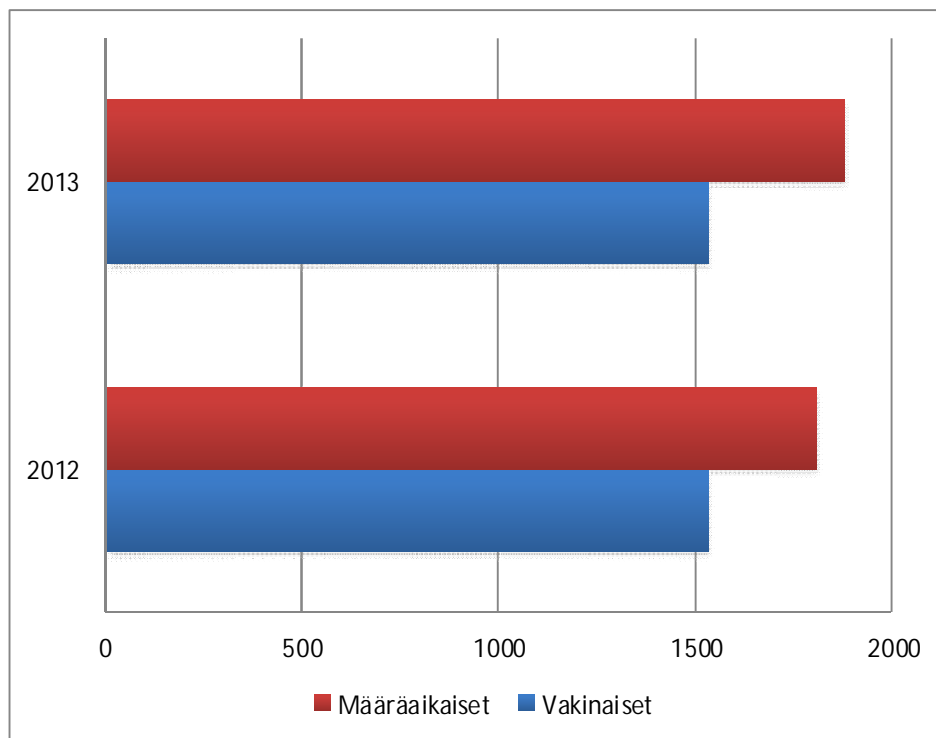


Kaavio 1. Henkilökunta henkilötyövuosina henkilöstöryhmittäin

Turun yliopistossa työskenteli vuoden 2013 lopussa 3 412 henkilöä (+2,2 %). Vakinaisen ja määräaikaisen henkilökunnan suhteellinen osuus säilyi lähes ennallaan vuoteen 2012 verrattuna. Määräaikaisen henkilökunnan määrä kuitenkin kasvoi hieman (+1,0 %), ollen 55,1% koko henkilökunnan määrästä. Pääsyyinä määräaikaisen henkilöstön kasvuun oli yliopistossa vuonna 2013 käynnissä ollut hallinnon rakenteita ja prosesseja koskeva selvitystyö, jonka aikana hallintotehtäviin rekrytoitiin vain määräaikaisiin työsuhteisiin.

Yliopiston toiminnan lähtökohtana on, että sen ydintehtävät hoidetaan vakituisessa työsuhteessa. Yliopistossa tehtävälle työlle on kuitenkin toisaalta tyypillistä määräaikaaisuus varsinkin opetus- ja tutkimushenkilöstön osalta uran alkuvaiheessa. Tehtävien määräaikaaisuus perustuu työtehtävien sisältöön, erityisesti projektien määräaikaiseen kesto.

Yliopisto seuraa vuosittain yksiköiden laatimien henkilöstösuunnitelmien perusteella määräaikaisten palvelussuhteiden käyttöä ja niiden perusteita sekä pohtii vakinaistamismahdollisuuksia tapauskohtaisesti.



Kaavio 2. Vakinaisten ja määräaikaisten määrä

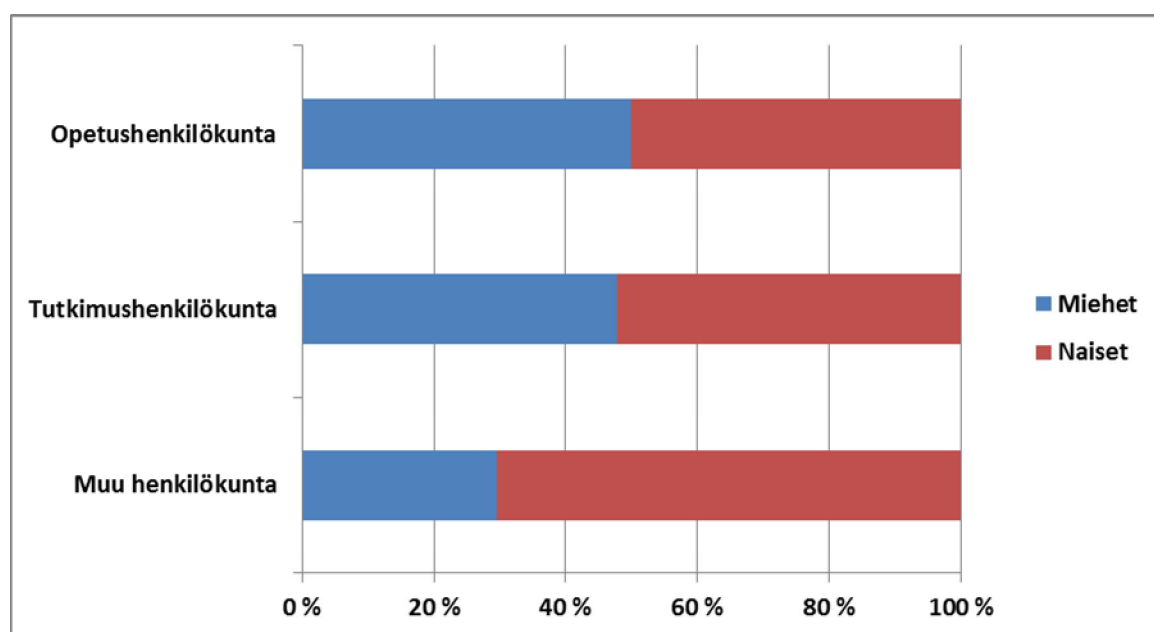
Henkilöstöryhmittäin tarkasteltuna suurin ryhmä oli muu henkilökunta, jota oli 40,4 % (-1,7 %) koko henkilökunnasta. Henkilöstöryhmä muu henkilökunta koostuu hallinto-, toimisto-, kirjasto- ja atk-henkilökunnasta, opetuksen ja tutkimuksen apuhenkilökunnasta ja ryhmästä muut. Tutkimushenkilökuntaa oli 31,1 % (+0,7 %) ja opetushenkilökuntaa 28,5 % (+1,1 %) koko yliopiston henkilökunnasta.

Opetus- ja tutkimushenkilöstön keskinäiseen jakautumiseen on viime vuosina vaikuttanut vuonna 2009 käyttöön otettu opetus- ja tutkimushenkilökunnan neliportainen tehtävärakennemalli. Vuonna 2011 yliopiston hallitus hyväksyi urapolkujärjestelmän (tenure track) käyttöönoton ja ensimmäisessä vaiheessa avattiin hakuun yhdeksän tenure track -tehtävää. Tehtäviin rekrytoitiin vuosina 2012 - 2013. Näistä tehtävistä ensimmäisen vaiheen arviointimenettely on toteutettu kahdessa apulaisprofessorin tehtävässä, joista toinen tehtävä on siirtynyt jo toiselle portaalle ja toinen tehtävä on arviointiprosessissa. Vuoden 2014 henkilöstösuunnitelmissa matemaattis-luonnontieteellinen tiedekunta on esittänyt kuuden uuden tenure track -paikan avaamista, joiden hakuprosessi toteutetaan vuoden 2014 aikana.

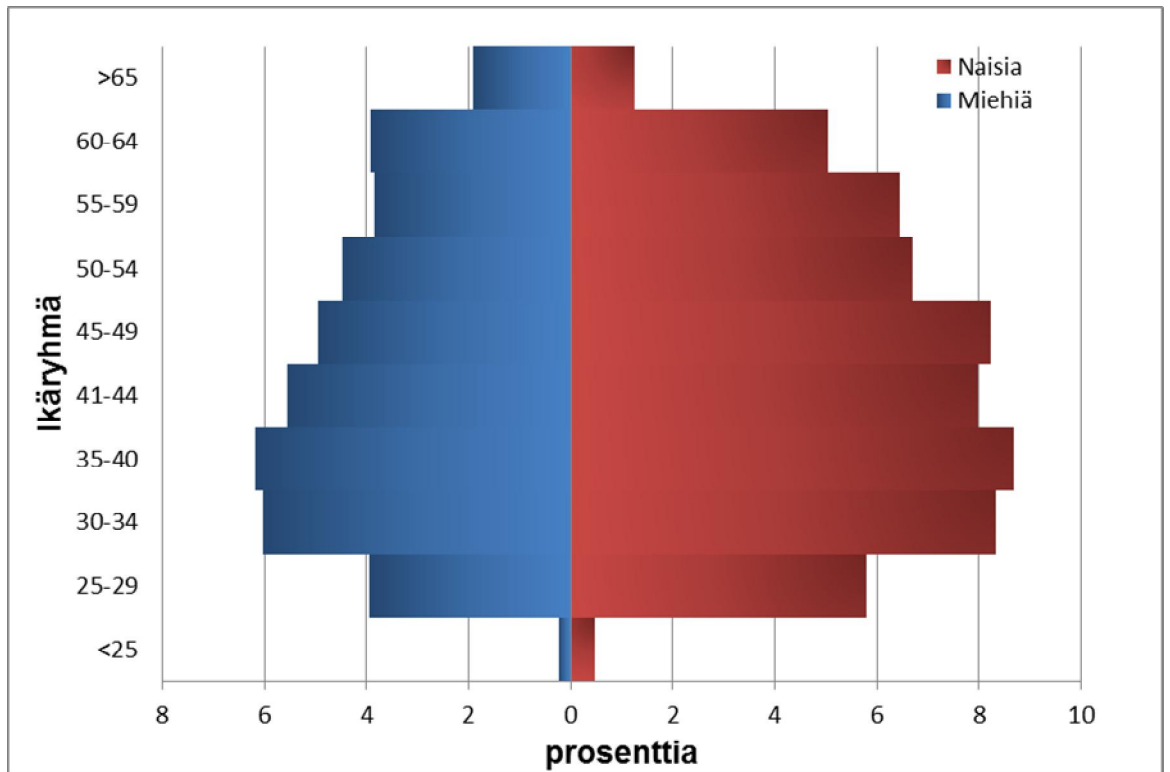
Yliopiston tehtävärakenteen mukaisella tutkijanuralla olevien määrä oli vuoden 2013 lopussa 1843 henkilöä. Taulukosta ilmenee tutkijanuralla olevien henkilöiden jakautuminen eri tutkijanuravaiheisiin (portaisiin):

Tutkijanuravaihe 4	322
Tutkijanuravaihe 3	328
Tutkijanuravaihe 2	625
Tutkijanuravaihe 1	568
Yhteensä	1843

Naisten osuus yliopiston koko henkilökunnasta on ollut vuoden 2013 lopussa 58,9 %. Opetushenkilökunnassa naisten osuus kasvoi edelleen vuonna 2013 ollen 50,1 %. Samoin tutkimushenkilökunnassa naisten osuus kasvoi ollen vuoden 2013 lopussa 52,2 %. Muussa henkilökunnassa naisia oli selkeä enemmistö eli 70,4 %.

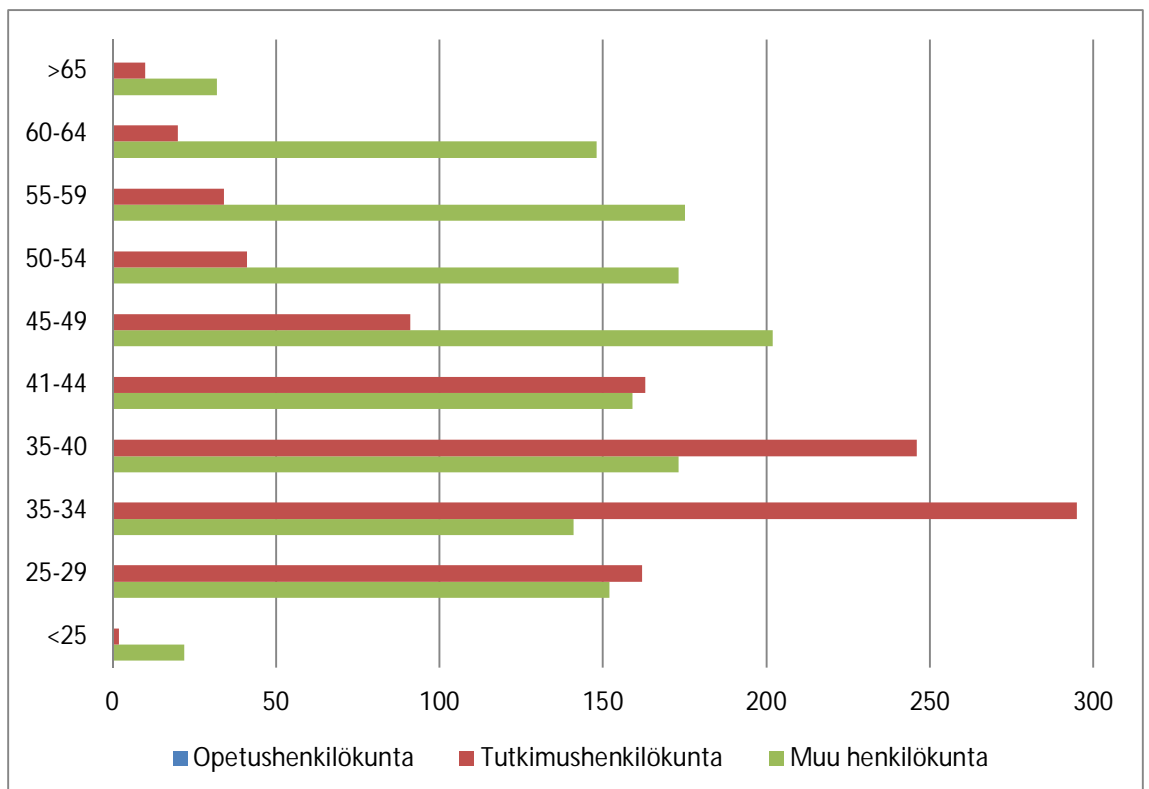


Kaavio 3. Naisten ja miesten osuus henkilöstöryhmittäin



Kaavio 4. Turun yliopiston ikärakenne vuonna 2013

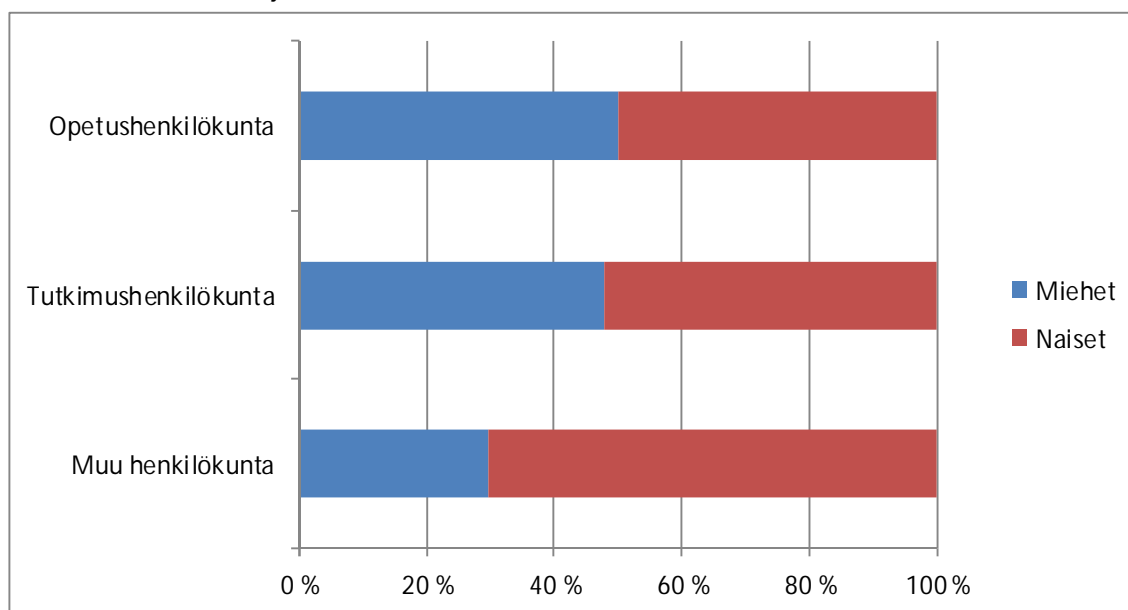
Yliopiston suurimman ikäryhmän muodostaa 35–40-vuotiaiden ryhmä ollen noin 15 % koko henkilökunnasta.



Kaavio 5. Ikärakenne henkilöstöryhmittäin

Yliopistolaisten keski-ikä on ollut hienoisessa kasvussa viime vuodet, vuonna 2013 se oli 44,1 vuotta. Kasvu on kuitenkin hidastunut. Henkilöstöryhmistä korkein keski-ikä oli opetushenkilökunnalla ollen 50,0 vuotta. Tutkimushenkilökunnan keski-ikä nousi hieman ollen 37,6 vuotta. Muun henkilökunnan keski-ikä oli 45,0 vuotta.

Yliopiston koko henkilökunnasta noin 10 % tulee seuraavien viiden vuoden kuluessa siirtymään eläkkeelle. Heistä opetushenkilökuntaa on 51,2 %, tutkimushenkilökuntaa 6,1 % ja muuta henkilökuntaa 42,7 %. Vuonna 2013 vanhuuseläkkeelle jäi 63 henkilöä keskimäärin 65,4 vuoden iässä.



Kaavio 6. Naisten ja miesten osuus henkilöstöryhmittäin

Vuonna 2013 opetushenkilökunnan keskiansio oli 4 715 euroa (mediaani 4 321 e), tutkimushenkilökunnan 3 034 euroa (mediaani 2 841 e) ja muun henkilökunnan 2 805 euroa (mediaani 2 508 e). Miesten keskiansio oli 3 775 euroa naisten keskiansion ollessa 3172 euroa.

Yliopiston henkilökunnasta kansainvälistä henkilöstöä oli vuonna 2013 yhteensä 299, mikä on 8,8 % koko henkilöstön määrästä. Kaikkiaan yliopistossa työskenteli ulkomaalaisia 55 eri maasta. Ulkomaalaisista suurimman ryhmän muodostivat saksalaiset ja seuraavaksi suurimman venäläiset ja intialaiset. Tutkimushenkilökunnasta ulkomaalaisten osuus oli 20,5 % ja heitä oli eniten Intiasta. Opetushenkilökunnasta ulkomaalaisten osuus oli 5,7 % ja heitä oli eniten Britannian maasta.

7. Tilat

Vuoden 2013 lopussa yliopistolla oli käytössään tiloja yhteensä 233 092 (234 705) m². Turun yliopiston toimitiloista 181 821 (182 715) m² oli Suomen Yliopistokiinteistöt Oy:n omistuksessa, 19 816 m² TeknologiaKiinteistöt Oy:n omistuksessa ja 31 455 m² oli vuokrattuna muilta omistajatahoilta lähinnä teknologiakeskuksen alueella. Yliopiston kokonaistilakustannukset vuonna 2013

olivat ilman arvonlisäveroa 39,4 (38,9) miljoonaa euroa vastaten 14,7 % (14,6 %) yliopiston kokonaisrahoituksesta pois lukien lahjoitukset ja sijoitustoiminnan tuotot.

Vuoden 2013 aikana on irtisanottu pitkäaikaisia vuokrasopimuksia yhteensä 11 428 m², minkä vaikutus näkyy vuoden 2014 aikana.

Vuoden 2012 aikana käynnistetty LT II -rakennuksen peruskorjaus on edennyt suunnitellusti siten, että tilat ovat jälleen yliopiston käytettävissä loppuvuodesta 2015. Väistötiloiksi vuokrattujen tilojen vuokrasopimukset PharmaCityssä on mahdollista päättää samanaikaisesti.

Vuoden 2012 alussa käynnistynyt Teutorin uudisrakennushanke valmistui heinäkuussa 2013, jonka jälkeen käynnistyi vanhan osan täydellinen peruskorjaus. Koko talo tulee olemaan yliopisto käytössä heinäkuussa 2014.

8. Yliopiston innovaatiotoiminta

Turun yliopistolle on luotu systemaattinen järjestelmä innovaatioaihioiden etsintään, seulontaan ja jatkojalostamiseen. Toimivan arviointi- ja kaupallistamisjärjestelmän kautta kulkevat sekä kansainvälisiin kasvuyrityksiin tähtäävät että paikalliseen liiketoimintaan soveltuvat innovaatiot. Tekesin Tutkimuksesta liiketoimintaan (TULI) rahoitus päättyi 2012, mutta yliopisto on jatkanut toimintaa omalla rahoituksellaan.

Yliopisto järjesti vuoden 2013 aikana kaksi tutkijoille suunnattua, avointa innovaatioaihioiden hakua, joiden tavoitteena oli kansainvälisen kasvuyrityksen käynnistäminen. Arviointiraatien suositusten ja vararehtorin päätöksen perusteella Tekesiin jätettiin yhteensä neljä uutta TUTLI-rahoitushakemusta ("tutkimusideoista uutta tietoa ja liiketoimintaa") ja neljästä hankkeesta uusintahakemus. Turun yliopiston hankkeista kaksi sai vuonna 2013 myönteisen TUTLI-rahoituspäätöksen (Oligoadjuvantti allergian siedätyshoidossa, yhteishakemus Åbo Akademin kanssa, ja Aistila). Vuonna 2013 oli edelleen käynnissä neljä jo aiemmin rahoituksen saanutta TUTLI-hanketta. (KiVA-koulu, sydämen eteisvärinän tunnistaminen (Whispers), endometrioosin diagnostiikka sekä sähköiset palvelut mielenterveystyöhön (@EduMental)).

Oheisessa taulukossa on esitetty korkeakoulukeksintölain toteuttamiseen liittyvät seurantatiedot vuodelta 2013

Korkeakoulukeksintölakiin liittyvät seurantatiedot 2013 (2012)	Lukumäärä
Innovaatio-/liiketoiminta ehdotukset	81
Keksintöilmoitukset (uudet)	29 (24)
Turun yliopiston ottamat oikeudet	12 (8)
Turun yliopiston patenttihakemukset (uudet)	4 (5)
Myönnettyt patentit (uudet)	14 (5)
Voimassa olevat patenttihakemukset / myönnettyt patentit	41/42 (35/28)
Lisenssi- ja myyntisopimukset (uudet)	5
Voimassa olevat lisenssi- ja myyntisopimukset	23 (18)

Käynnissä olevat lisenssi- ja myyntisopimusneuvottelut	9 (2)
Käynnistyneet tutkimuslähtöiset start-up-yritykset	2 (2)

9. Arvio toiminnan merkittävimmistä riskeistä ja epävarmuustekijöistä sekä näkymät vuodelle 2014

Riskienhallinta tukee yliopistoa sen perustehtävien toteuttamisessa, strategiassa määriteltyjen tavoitteiden saavuttamisessa ja profiloitumisalueiden kehittämisessä sekä henkilöstön, opiskelijoiden ja omaisuuden turvaamisessa erilaisilta riskeiltä. Turun yliopiston riskienhallinta painottuu ennaltaehkäisevään toimintaan, jonka avulla varmistetaan yliopiston toiminnan jatkuminen häiriöttä ja keskeytyksittä laadukkaalla ja kustannustehokkaalla tavalla.

Turun yliopiston keskeisiä riskityyppejä ovat henkilöriskit, tietoriskit, taloudelliset riskit, toimintariskit sekä maineriskit. Omaisuus- ja vastuuriskien hallitsemiseksi yliopistolla on lakisääteisten vakuutusten lisäksi kattavat omaisuus- ja vastuuvakuutukset sekä johdon vastuuvakuutukset. Toimintavuoden aikana vakuuttamispolitiikan peruseriaatteet ovat säilyneet ennallaan.

Riskienhallinta on integroitu osaksi toimintaa siten, että riskienhallinnan analysointi sisältyy tulosityksiköiden laatimiin vuosisuunnitelmiin ja niiden perusteella hallituksessa hyväksyttävään toimintasuunnitelmaan. Tutkimuksen osalta suurimpana riskinä on tutkimusrahoituksen väheneminen kilpailun kiristyessä tai haettavana olevan tutkimusrahoituksen määrän alentuminen taloudellisen taantuman seurauksena. Yliopiston toisen ydintehtävän eli koulutuksen merkittävimpiä riskitekijöitä ovat kilpailun kiristyminen niin opettajiston avainhenkilöistä kuin parhaista opiskelijoistakin. Valtakunnalliset muutokset opiskelijavalintamenettelyihin voivat muuttaa yllättävällä tavalla opiskelemaan hakevien hakukäyttäytymistä. Henkilöstön osalta riskejä ovat uhka erityisosaaajien menettämisestä, työuupumuksen mahdollinen lisääntyminen sekä vaara siitä, että osaavan henkilökunnan rekrytointi vaikeutuu. Talouden osalta toimintojen supistamisen paineet kasvavat, jolloin riskiksi muodostuu se, että yliopistolla ja sen eri yksiköillä ei ole riittäviä mahdollisuuksia kehittää tai ylläpitää toimintaansa ja siihen liittyvää infrastruktuuria tarkoituksenmukaisella tavalla.

Yliopiston taloudellinen tilanne ja maksuvalmius vuoden 2013 lopussa ovat hyvällä tasolla. Vaikka opetus- ja kulttuuriministeriön yliopistoille kohdentama perusrahoitus ei kasvanut kustannusten nousua vastaavasti, yliopiston näkymät vuodelle 2014 ovat kuitenkin edelleen vakaat. Yliopisto jatkaa strategiansa mukaisten toimenpideohjelmien toteuttamista ja vahvistaa toimia täydentävän rahoituksen määrän ja kansainvälistymisen kasvattamiseksi.

10. Hallituksen esitys yliopiston ylijäämää koskeviksi toimenpiteiksi

Yliopiston tilikauden ylijäämä on 7 347 677,05 (9 294 529,09) euroa. Hallitus ehdottaa yliopistokollegiolle, että tilikauden ylijäämä siirretään toimintapääomaan tilille tilikauden voittovarot.

Tuloslaskelma

	1.1.-31.12.2013		1.1.-31.12.2012	
VAR SINAINEN TOIMINTA				
Tuotot				
Avustustuotot	72 802 088,75		73 370 013,57	
Liiketoiminnan tuotot	15 679 991,43		16 404 492,53	
Muut tuotot	<u>11 499 609,74</u>	99 981 689,92	<u>10 133 194,71</u>	99 907 700,81
Kulut				
Henkilöstökulut	172 528 454,86		168 173 027,82	
Poistot	3 218 309,74		2 971 960,05	
Muut kulut	<u>90 462 046,53</u>	266 208 811,13	<u>90 777 228,11</u>	261 922 215,98
Tuotto-/kulujäämä		<u>-166 227 121,21</u>		<u>-162 014 515,17</u>
VARAINHANKINTA				
Tuotot				
Keräysten tuotot	1 162,15		670,00	
Lahjoitukset	<u>386 552,26</u>	387 714,41	<u>1 107 240,57</u>	1 107 910,57
Kulut				
Muut kulut		<u>16,20</u>		<u>45 531,50</u>
Tuotto-/kulujäämä		<u>387 698,21</u>		<u>1 062 379,07</u>
SIJOITUS- JA RAHOITUSTOIMINTA				
Tuotot				
Osinkotuotot	2 840 547,92		2 254 810,33	
Korkotuotot	1 396 087,73		1 341 363,53	
Vuokratuotot	24 357,00		32 323,30	
Myyntivoitot	1 677 528,79		983 283,07	
Arvonlennusten palautukset	597 062,28		444 458,97	
Muut tuotot	<u>286 327,86</u>	6 821 911,58	<u>207 766,43</u>	5 264 005,63
Kulut				
Korkokulut	38 168,30		12 926,50	
Yhtiövastikkeet	34 705,19		13 162,42	
Myyntitappiot	406 341,89		217 070,93	
Arvonlennukset	527 379,18		403 187,07	
Muut kulut	<u>82 107,87</u>	1 088 702,43	<u>45 349,26</u>	691 696,18
Tuotto-/kulujäämä		<u>5 733 209,15</u>		<u>4 572 309,45</u>
YLEISAVUSTUKSET				
Yliopistolain mukainen valtionrahoitus		167 843 000,00		165 960 000,00
TILIKAUDEN TULOS		<u>7 736 786,15</u>		<u>9 580 173,35</u>
TILINPÄÄTÖSSIIRROT				
Poistoeron muutos		-678,09		-23 799,45
Sidottujen rahastojen muutos		-332 300,54		-242 322,74
Tuloverot		<u>-56 130,47</u>		<u>-19 522,07</u>
TILIKAUDEN YLIJÄÄMÄ (alijäämä)		<u><u>7 347 677,05</u></u>		<u><u>9 294 529,09</u></u>

T A S E

31.12.2013

31.12.2012

V a s t a a v a a**PYSYVÄT VASTAAVAT****Aineettomat hyödykkeet**

Aineettomat oikeudet	550 807,65		532 431,16	
Muut pitkävaikutteiset menot	22 937,21		45 874,44	
Ennakkomaksut	<u>459 678,55</u>	1 033 423,41	<u>84 000,00</u>	662 305,60

Aineelliset hyödykkeet

Maa- ja vesialueet	120 000,00		120 000,00	
Rakennukset ja rakennelmat	89 722,23		93 055,56	
Koneet ja kalusto	7 505 352,05		7 836 944,83	
Muut aineelliset hyödykkeet	459 320,45		438 897,60	
Ennakkomaksut ja keskeneräiset hankinn	<u>49 995,69</u>	8 224 390,42	<u>0,00</u>	8 488 897,99

Sijoitukset

Muut osakkeet ja osuudet		70 859 862,20		63 866 029,23
--------------------------	--	---------------	--	---------------

VAIHTUVAT VASTAAVAT**Vaihto-omaisuus**

Aineet ja tarvikkeet		234 650,53		217 273,54
----------------------	--	------------	--	------------

Saamiset**Pitkäaikaiset**

Muut saamiset		783 643,62		1 350 801,94
---------------	--	------------	--	--------------

Lyhytaikaiset

Myyntisaamiset	13 887 771,25		16 575 338,51	
Muut saamiset	1 328 352,12		395 470,67	
Siirtosaamiset	<u>13 287 012,03</u>	28 503 135,40	<u>13 842 511,19</u>	30 813 320,37

Rahoitusarvopaperit

Muut osakkeet ja osuudet	9 331 458,83		6 414 935,55	
Muut arvopaperit	<u>86 653 516,97</u>	95 984 975,80	<u>70 335 446,84</u>	76 750 382,39

Rahat ja pankkisaamiset**Vastaavaa yhteensä**

		<u>29 593 359,38</u>		<u>40 066 646,29</u>
	<u>235 217 440,76</u>			<u>222 215 657,35</u>

V a s t a t t a v a a**OMA PÄÄOMA**

Peruspääoma		80 434 463,68		80 434 463,68
Käyvän arvon rahasto		6 017 143,20		
Muut sidotut rahastot		14 825 286,45		14 492 985,91
Muu oma pääoma				
Toimintapääoma	49 951 993,66		49 951 993,66	
Edellisten tilikausien voitto	18 878 375,75		9 583 846,66	
Tilikauden voitto	<u>7 347 677,05</u>	76 178 046,46	<u>9 294 529,09</u>	68 830 369,41

Oma pääoma yhteensä

		177 454 939,79		163 757 819,00
--	--	-----------------------	--	-----------------------

TILINPÄÄTÖSSIIRTOJEN KERTYMÄ

Poistoero		26 990,52		26 312,43
-----------	--	-----------	--	-----------

VIERAS PÄÄOMA**Pitkäaikainen**

Muut velat		500,00		1 000,00
------------	--	--------	--	----------

Lyhytaikainen

Saadut ennakot	7 003 264,23		7 514 445,13	
Ostovelat	5 650 728,95		6 687 564,27	
Muut velat	6 709 534,77		7 366 592,76	
Siirtovelat	<u>38 371 482,50</u>	<u>57 735 010,45</u>	<u>36 861 923,76</u>	<u>58 430 525,92</u>

Vastattavaa yhteensä

	<u>235 217 440,76</u>			<u>222 215 657,35</u>
--	------------------------------	--	--	------------------------------

Epäsuora rahoituslaskelma

	1.1.-31.12.2013	1.1.-31.12.2012
Toiminnan rahavirta		
Varsinaisen toiminnan rahavirta		
Varsinaisen toiminnan kulujaämä	-166 227 121,21	-162 014 515,17
Edelliseen sisältyvät poistot	3 218 309,74	2 971 960,05
Muut oikaisut	-42 312,21	-143 326,90
Käyttöpääoman muutos		
Vaihto-omaisuuden muutos	-17 376,99	-40 526,87
Lyhytaikaisten korottomien saamisten muutos	2 913 255,63	627 854,15
Lyhytaikaisten korottomien velkojen muutos	-647 233,14	-1 775 095,19
Varsinaisen toiminnan rahavirta	-160 802 478,18	-160 373 649,93
Varainhankinnan rahavirta	387 698,21	1 062 379,07
Saadut yleisavustukset	167 843 000,00	165 960 000,00
Maksetut välittömät verot	-103 899,10	-215 292,52
Toiminnan rahavirta (A)	7 324 320,93	6 433 436,62
Investointien rahavirta		
Investoinnit aineellisiin ja aineettomiin hyödykkeisiin	-3 571 143,44	-4 483 667,63
Saadut investointiavustukset	234 050,11	1 867 597,39
Aineellisten ja aineettomien hyödykkeiden luovutustulot	52 134,23	221 062,00
Investoinnit sijoituksiin (netto)	-18 870 413,18	-28 821 760,41
Sijoitusten muut nettotuotot	4 357 764,44	3 484 988,21
Investointien rahavirta (B)	-17 797 607,84	-27 731 780,44
Rahoituksen rahavirta		
Oman pääoman lisäykset/vähennykset	0,00	-2 435,45
Rahoituksen rahavirta (C)	0,00	-2 435,45
Rahavarojen muutos (A+B+C= lisäys (+) / vähennys (-))	-10 473 286,91	-21 300 779,27
Rahavarat tilikauden alussa	40 066 646,29	61 085 456,27
Rahavarat tilikauden lopussa	29 593 359,38	40 066 646,29
	<u>-10 473 286,91</u>	<u>-21 018 809,98</u>
Omakatteisten rahastojen rahavarat tilikauden alussa	0,00	281 969,29
Omakatteisten rahastojen rahavarat tilikauden lopussa	0,00	0,00
Rahavarojen muutos yhteensä	-10 473 286,91	-21 300 779,27

Tilinpäätöksen laadintaperiaatteet

Turun yliopiston tilinpäätös on laadittu yliopistolain (558/2009), kirjanpitolain (1336/1997) ja yliopistojen taloushallinnon koodiston (OKM 1/500/2013) mukaan.

Arvostus- ja jaksotusperiaatteet ja -menetelmät

Opetus- ja kulttuuriministeriö korvaa yliopistoille koulutuspalveluihin sekä yliopistojen muuhun kuin liiketaloudelliseen tutkimukseen liittyviin hankintoihin ja toimitilavuokriin sisältyvien arvonlisäverojen osuuden.

OKM:n yliopistolle maksama arvonlisäverokompensaatioennakko 12 918 000 euroa on kirjattu taseeseen muiden lyhytaikaisten velkojen tilille. Samoin on kirjattu valtiovarainministeriön harjoittelukouluille kotikuntakorvausten perusteella maksama arvonlisäverokompensaatio 211 902 euroa. Tiliä on veloitettu kuukausittain kompensoitavan arvonlisäveron määrällä. Kompensoitavia arvonlisäveroja tilivuoden aikana oli 13 909 494,30 euroa. Saamatta oleva arvonlisäverokompensaatio 779 543,62 on siirretty pitkäaikaisten arvonlisäverosaamisten tilille. Summassa on huomioitu vähennyksenä 48,68 euron pyöristys, jonka OKM on tehnyt vuoden 2011 arvonlisäverokompensaationsaamisen maksussa.

Rahoitusvälineiden arvostaminen ja käyvän arvon rahaston käyttöönotto

1.1.2013 alkaen tietyt rahoitusvälineet on arvostettu käypään arvoon siten, että käyvän arvon muutos on merkitty taseen omaan pääomaan sisältyvään käyvän arvon rahastoon. Käypään arvoon arvostettiin sekä pysyvien vastaavien sijoituksista että vaihtuvien vastaavien rahoitusarvopapereista pörssinoteeratut osakkeet ja rahastosijoitukset.

Uutta laskentaperiaatetta lähdettiin soveltamaan suoraan tilinpäätöksen 2012 arvoihin, kuitenkin niin, että aikaisempina tilikausina tulosvaikutteisesti kirjattujen arvonalentumisten palautukset tehdään tulosvaikutteisesti alkuperäiseen hankintahintaan asti. Käyvän arvon muutokset, jotka katsottiin pysyviksi tai oleellisiksi, kirjattiin tulosvaikutteisesti arvonalentumisena.

Pysyvien vastaavien arvostaminen

Taseeseen merkittyjen aineettomien ja aineellisten hyödykkeiden hankintamenosta on vähennetty suunnitelman mukaiset poistot. Hankintameno on luettu hankinnasta ja valmistuksesta aiheutuneet muuttuvat menot.

Saadut investointiavustukset on kirjattu hankintamenon vähennykseksi. Suunnitelman mukaiset poistot on laskettu tasapoistoina aineettomien ja aineellisten hyödykkeiden taloudellisen pitoajan perusteella. Poistot on tehty hyödykkeen käyttöönottokuukaudesta alkaen.

Käyttöomaisuuden aktivointiraja on 5 000 euroa. Elinkeinotoimintaan hankitun käyttöomaisuuden aktivointi tehdään EVL:n mukaan.

Poistoajat ovat:	SUMU poisto- aika/v
AINEETTOMAT OIKEUDET	
Kehittämismenot	
Tutkimus- ja kehittämismenot	5
Aineettomat oikeudet	
Ostetut atk-ohjelmistot	4 (5/4)
Lisenssit	5
Muut aineettomat oikeudet	5
Muut pitkävaikutteiset menot	
Muut pitkävaikutteiset menot	4
Itsevalmistetut ja teetetyt atk-ohjelmistot	4
Ennakkomaksut	
Keskenäinen aineeton käyttöomaisuus	ei poistoja
AINEELLISET OIKEUDET	
Maa- ja vesialueet	
Maa- ja vesialueet	ei poistoja
Rakennukset ja rakennelmat	
Asuinrakennukset	30
Koneet ja kalusto	
Autot ja muut maakuljetusvälineet	5
Laivat ja muut vesikuljetusvälineet	5 (15/-)
Raskaat työkoneet	15
Kevyet työkoneet	5
Atk-laitteet ja niiden oheislaitteet	4 (3/4)
Toimistokoneet ja -laitteet	5
Puhelinkeskukset ja muut viestintälaitteet	5 (6/6)
Audiovisuaaliset koneet ja laitteet	5
Laboratoriolaitteet ja -kalusteet	5
Muut tutkimuslaitteet	5
Muut koneet ja laitteet	5
Asuinhuoneisto- ja toimistokalusteet	5
Muut aineelliset hyödykkeet	
Taide-esineet	ei poistoja
Ennakkomaksut ja keskenäiset hankinnat	
Keskenäinen aineellinen käyttöomaisuus	ei poistoja
SJOITUKSET	
Muut osakkeet ja osuudet	ei poistoja
Kiinteistöyhtiöosakkeet	ei poistoja

Tilivirastoaikana hankitun käyttöomaisuuden poistoajat poikkeavat osin nykyisistä. Vanhat poikkeavat poistoajat on merkitty sulkeisiin (TY/TuKKK). Valtiolta siirtyneiden käyttöomaisuusyksiköiden poistot kirjataan loppuun alkuperäisen poistosuunnitelman muka

Pysyvien vastaavien sijoituksista pörssiosakkeet arvostettiin käypään arvoon ja noteeraamattomat osakkeet ja osuudet hankintahintaan. Tilikauden tuotoksi kirjattiin yhteensä 439 973,71 euron arvonalentumisten palautus ja tilikauden kuluksi 361 934,75 euron arvonalentumiset pysyvien vastaavien sijoituksista. Käyvän arvon rahastoon kirjattiin 1 029 029,52 euron arvonkorotukset ja 25 233,62 euron arvonalentumiset.

Stipendirahastot

Yliopiston stipendirahastojen varoja hoidetaan yhdessä yliopiston muiden varojen kanssa.

Rahoitusarvopaperit

Vaihtuvien vastaavien rahoitusarvopapereista käypään arvoon arvostetaan pörssissä noteeratut osakkeet ja rahastosijoitukset. Joukkovelkakirjalainat on arvostettu hankinta-arvoon tai sitä alempaan tilinpäätöshetken markkina-arvoon.

Vaihtuvien vastaavien sijoituksista kirjattiin tilikauden tuotoksi yhteensä 157 088,57 euron arvonalentumisten palautus ja tilikauden kuluksi 165 444,43 arvonalentumiset. Käyvän arvon rahastoon kirjattiin yhteensä 5 133 130,29 euron arvonorotukset ja 119 782,99 euron arvonalentumiset.

Tuottojen jaksottaminen

Ne täydentävän rahoituksen projektit, jotka ovat olleet keskeneräisiä tilinpäätöshetkellä, on pääsääntöisesti jaksotettu tilinpäätöksessä menojen mukaan. Taseessa tulojen ja menojen erotus on kirjattu joko siirtosaamisiin tai siirtovelkoihin riippuen siitä, onko projektille kertynyt enemmän menoja vai tuloja. Projektien mahdollinen omarahoitusosuus on kirjattu kuluksi. Näiden projektien osalta positiivinen kate tuloutetaan vasta, kun projekti on valmis. Poikkeuksena on muutama suurehko elinkeinotoiminnan projekti, joiden tuottojen jaksotus on tehty katteellisena.

Edellisen tilikauden tietojen vertailukelpoisuus

Vuoden alusta käyttöön otettuun käyvän arvon rahastoon kirjattiin yhteensä 145 016,61 euron arvonalentumiset, jotka vertailuvuonna olisi kirjattu tulosvaikutteisesti. Käyvän arvon rahastoon kirjatut 6 162 159,81 euron arvonorotukset nostivat pysyvien vastaavien sijoitusten kirjanpitoarvoa 1 029 029,52 euroa ja vaihtuvien vastaavien rahoitusarvopaperien kirjanpitoarvoa 5 133 130,29 euroa.

Muilta osin edellisen vuoden tiedot ovat vertailukelpoisia.

Valuuttamääräiset erät

Ulkomaanrahan määräiset saamiset ja velat on muutettu Suomen rahan määräisiksi tilinpäätöspäivän kurssiin.

Liiketoiminta

Liiketoiminnalla tarkoitetaan toimintaa, joka on elinkeinoverolaissa määritelty verotettavaksi elinkeinotoiminnaksi. Liiketoimintaan kuuluvaksi on tilinpäätöksessä katsottu erilliset elinkeinotoiminnan tulosyksiköt sekä sellaiset elinkeinotoiminnan projektit, jotka täyttävät verohallinnon määrittelemät elinkeinotoiminnan tunnusmerkit.

Tuloslaskelman liitetiedot

Varsinainen toiminta

Tuotot rahoituslähteittäin	1.1.-31.12.2013	1.1.-31.12.2012
Suomen Akatemia	30 066 363,59	28 157 347,51
Tekes	5 651 658,90	6 073 684,18
Muu valtio	12 982 991,21	6 856 930,65
Kunnat ja kuntainliitot	10 172 305,55	5 256 484,56
Muu julkinen	273 894,37	6 208 066,26
Kotimaiset rahastot ja säätiöt	3 074 319,51	3 421 875,70
Kotimaiset yritykset	6 732 791,61	7 288 734,39
Muu kotimainen	13 317 963,05	15 773 623,47
EU	14 002 655,10	11 193 623,43
Muu ulkomainen	3 437 331,57	2 464 502,82
Erittelemätön	269 415,46	7 212 827,84
	99 981 689,92	99 907 700,81

Rahoittajatilastointia on tarkistettu vuoden aikana. Muun muassa sairaanhoitopiirien rahoitus on siirretty kohdasta muu julkinen kohtaan kunnat ja kuntainliitot. Tutkijakoulujen laskutus muilta yliopistoilta on jäänyt pois. Vertailuvuonna 2012 se sisältyi muuhun julkiseen rahoitukseen (yli 3 milj.). VM:n maksamat kotikuntakorvaukset harjoittelukouluille (5,9 milj.) on siirretty erittelemättömistä kohtaan muu valtio.

Muut kulut	1.1.-31.12.2013	1.1.-31.12.2012
Varaston muutos	-17 376,99	-40 526,87
Aineet ja tarvikkeet	16 551 579,34	15 224 804,26
Palvelujen ostot	15 318 739,62	16 868 581,34
Vuokrat	33 918 017,01	33 184 463,32
Matkakulut	5 967 615,17	5 742 429,76
Muut korvaukset	943 257,06	916 463,24
Apurahat	7 026 852,37	5 690 883,99
Kirjallisuus	3 952 501,31	3 409 795,90
Käyttöoikeudet ja patentit	1 059 416,95	1 155 606,94
Muut vapaaehtoiset henkilöstökulut	924 801,74	872 421,20
Työterveyshuolto	639 798,21	620 471,56
Vakuutukset	127 533,95	123 302,76
Yhteistoiminnan kulukorvaukset	987 248,34	4 179 489,48
Muut kulut	3 062 062,45	2 829 041,23
	90 462 046,53	90 777 228,11

Tilintarkastajan palkkiot	1.1.-31.12.2013	1.1.-31.12.2012
Tilintarkastuspalkkiot	37 714,00	44 991,00
Muun lain tai asetuksen kuin tilintarkastuslain mukaiset lausunnot ja muut palvelut	99 333,10	104 841,16
	1 672,00	2 512,00
	138 719,10	152 344,16

Tuloverot	1.1.-31.12.2013	1.1.-31.12.2012
Tulovero elinkeinotoiminnasta	56 130,47	103 899,10
Vuoden 2011 tuloveron oikaisu	0,00	-84 377,03
Tilikauden tuloverot yhteensä	56 130,47	19 522,07

Henkilöstöä koskevat liitetiedot

Henkilötyövuodet henkilöryhmittäin

	1.1.-31.12.2013	1.1.-31.12.2012
Professorit	268	272
Yliopisto-opettajat, lehtorit	459	429
Tohtorikoulutettavat	376	358
Tutkijat	602	621
Tuntiopetus, muut opettajat	233	213
Opetuksen ja tutkimuksen apuhenkilökunta	461	474
Muu henkilökunta (hallinto- ja toimisto-, kirjasto- ja atk-henkilöstö sekä muut)	915	915
	3314	3282

Tilikauden palkat, palkkiot ja eläkekulut

	1.1.-31.12.2013	1.1.-31.12.2012
Palkat ja palkkiot	140 670 548,29	137 206 409,10
Eläkekulut	25 523 408,19	24 705 868,02
Muut henkilösivukulut	6 334 498,38	6 260 750,70
	172 528 454,86	168 173 027,82

Johdon ja hallituksen palkat ja palkkiot

	1.1.-31.12.2013	1.1.-31.12.2012
Kansleri, rehtori, vararehtorit	468 330,13	543 798,86
Hallitus	49 600,00	70 400,00
	517 930,13	614 198,86

Taseen liitetiedot

Pysyvien vastaavien erittely

	Aineettomat hyödykkeet 1/2			
	Kehittämismenot	Aineettomat oikeudet	Muut pitkävaik. menot	yht. /siirto
Hankintameno 1.1.2013	2 803 605,78	1 604 340,73	440 198,42	4 848 144,93
Lisäykset	0,00	264 093,87	0,00	264 093,87
Vähennykset	-37 965,56	0,00	0,00	-37 965,56
Siirrot erien välillä	0,00	0,00	0,00	0,00
Hankintameno 31.12.2013	2 765 640,22	1 868 434,60	440 198,42	5 074 273,24
Kertyneet poistot ja arvonalennukset 1.1.2014	-2 803 605,78	-1 071 909,57	-394 323,98	-4 269 839,33
Vähennysten ja siirtojen kertyneet poistot	37 965,56	0,00	0,00	37 965,56
Tilikauden poisto	0,00	-245 717,38	-22 937,23	-268 654,61
Arvonalennukset	0,00	0,00	0,00	0,00
Kertyneet poistot ja arvonal. 31.12.2013	-2 765 640,22	-1 317 626,95	-417 261,21	-4 500 528,38
Kirjanpitoarvo 31.12.2013	0,00	550 807,65	22 937,21	573 744,86
Kirjanpitoarvo 31.12.2012	0,00	532 431,16	45 874,44	578 305,60
Alv-kompensaatio tase-erän osalta	0,00	37 336,20	0,00	37 336,20

	Aineettomat hyödykkeet 2/2		
	yht. /siirto	Ennakko- maksut ja keskeneräiset hankinnat	Yhteensä
Hankintameno 1.1.2013	4 848 144,93	84 000,00	4 932 144,93
Lisäykset	264 093,87	375 678,55	639 772,42
Vähennykset	-37 965,56	0,00	-37 965,56
Siirrot erien välillä	0,00	0,00	0,00
Hankintameno 31.12.2013	5 074 273,24	459 678,55	5 533 951,79
Kertyneet poistot ja arvonalennukset 1.1.2014	-4 269 839,33	0,00	-4 269 839,33
Vähennysten ja siirtojen kertyneet poistot	37 965,56	0,00	37 965,56
Tilikauden poisto	-268 654,61	0,00	-268 654,61
Arvonalennukset	0,00	0,00	0,00
Kertyneet poistot ja arvonal. 31.12.2013	-4 500 528,38	0,00	-4 500 528,38
Kirjanpitoarvo 31.12.2013	573 744,86	459 678,55	1 033 423,41
Kirjanpitoarvo 31.12.2012	578 305,60	84 000,00	662 305,60
Alv-kompensaatio tase-erän osalta	37 336,20	90 162,84	127 499,04

	Aineelliset hyödykkeet 1/2			
	Maa-alueet	Rakennukset	Koneet ja kalusto	yht. /siirto
Hankintameno 1.1.2013	120 000,00	100 000,00	74 342 587,45	74 562 587,45
Investointiavustus 1.1.2013	0,00	0,00	-4 324 312,80	-4 324 312,80
Lisäykset	0,00	0,00	2 798 110,07	2 798 110,07
Investointiavustus, lisäys	0,00	0,00	-173 272,75	-173 272,75
Vähennykset	0,00	0,00	-146 505,80	-146 505,80
Siirrot erien välillä	0,00	0,00	0,00	0,00
Hankintameno 31.12.2013	120 000,00	100 000,00	72 496 606,17	72 716 606,17
Kertyneet poistot ja arvonalennukset 1.1.2013	0,00	-6 944,44	-63 424 920,28	-63 431 864,72
Kertynyt poistohyv. investointiav. 1.1.2013	0,00	0,00	1 243 590,46	1 243 590,46
Vähennysten ja siirtojen kertyneet poistot	0,00	0,00	134 332,45	134 332,45
Tilikauden poisto	0,00	-3 333,33	-3 838 643,03	-3 841 976,36
Investointiavustuksen poistohyvytys	0,00	0,00	894 386,28	894 386,28
Arvonalennukset	0,00	0,00	0,00	0,00
Kertyneet poistot ja arvonal. 31.12.2013	0,00	-10 277,77	-64 991 254,12	-65 001 531,89
Kirjanpitoarvo 31.12.2013	120 000,00	89 722,23	7 505 352,05	7 715 074,28
Kirjanpitoarvo 31.12.2012	120 000,00	93 055,56	7 836 944,83	8 050 000,39
Alv-kompensaatio tase-erän osalta	0,00	0,00	565 595,69	565 595,69

	Aineelliset hyödykkeet 2/2			
	yht. /siirto	Muut aineelliset hyödykkeet	Ennakkomaksut ja keskeneräiset hankinnat	Yhteensä
Hankintameno 1.1.2013	74 562 587,45	438 897,60	0,00	75 001 485,05
Investointiavustus 1.1.2013	-4 324 312,80	0,00	0,00	-4 324 312,80
Lisäykset	2 798 110,07	22 487,90	110 773,05	2 931 371,02
Investointiavustus	-173 272,75	0,00	-60 777,36	-234 050,11
Vähennykset	-146 505,80	0,00	0,00	-146 505,80
Siirrot erien välillä	0,00	0,00	0,00	0,00
Hankintameno 31.12.2013	72 716 606,17	461 385,50	49 995,69	73 227 987,36
Kertyneet poistot ja arvonalennukset 1.1.2013	-63 431 864,72	0,00	0,00	-63 431 864,72
Kertynyt poistohyv. investointiav. 1.1.2013	1 243 590,46	0,00	0,00	1 243 590,46
Vähennysten ja siirtojen kertyneet poistot	134 332,45	0,00	0,00	134 332,45
Tilikauden poisto	-3 841 976,36	-2 065,05	0,00	-3 844 041,41
Investointiavustuksen poistohyvytys	894 386,28	0,00	0,00	894 386,28
Arvonalennukset	0,00	0,00	0,00	0,00
Kertyneet poistot ja arvonal. 31.12.2013	-65 001 531,89	-2 065,05	0,00	-65 003 596,94
Kirjanpitoarvo 31.12.2013	7 715 074,28	459 320,45	49 995,69	8 224 390,42
Kirjanpitoarvo 31.12.2012	8 050 000,39	438 897,60	0,00	8 488 897,99
Alv-kompensaatio tase-erän osalta	565 595,69	3 717,10	6 957,53	576 270,32

SIJOITUKSET	31.12.2013	31.12.2012
Osakkeet		
Markkina-arvo yhteensä	67 255 330,10	61 487 033,45
Vastaava kirjanpitoarvo	67 255 330,10	61 101 707,03
Erotus	0,00	385 326,42

Muut pitkäaikaiset sijoitukset		
Markkina-arvo yhteensä	3 604 532,10	2 764 322,20
Vastaava kirjanpitoarvo	3 604 532,10	2 764 322,20
Erotus	0,00	0,00

Pysyvien vastaavien sijoitukset on arvostettu tilinpäätöshetken markkina-arvoon. Noteeraamattomista osakkeista markkina-arvona on ilmoitettu kirjanpitoarvo.

Lyhytaikaiset saamiset	31.12.2013	31.12.2012
Siirtosaamisiin sisältyvät olennaiset erät:		
Elinkeinotoiminnan projektien saamiset (jaksotukset)	115 216,27	247 328,19
Muiden projektien saamiset (jaksotukset)	11 609 765,60	12 490 396,69
Siirtyvät korot	653 845,74	617 933,40
Maksetut ennakot	414 167,12	116 310,38
Muut siirtosaamiset	494 017,30	370 542,53
	13 287 012,03	13 842 511,19

RAHOITUSARVOPAPERIT

Osakkeet ja sijoitusrahastot on arvostettu käypään arvoon. Muut rahoitusarvopaperit on arvostettu hankinta-arvoon tai sitä alempaan tilinpäätöshetken markkina-arvoon.

	31.12.2013	31.12.2012
Osakkeet		
Markkina-arvo yhteensä	9 331 458,83	6 682 710,69
Vastaava kirjanpitoarvo	9 331 458,83	6 414 935,55
Erotus	0,00	267 775,14

Sijoitusrahastot		
Markkina-arvo yhteensä	48 514 166,52	40 513 949,81
Vastaava kirjanpitoarvo	48 514 166,52	37 544 313,70
Erotus	0,00	2 969 636,11

Joukkovelkakirjalainat		
Markkina-arvo yhteensä	36 392 868,22	33 275 855,86
Vastaava kirjanpitoarvo	35 074 991,06	31 981 954,41
Erotus	1 317 877,16	1 293 901,45

Muut arvopaperit		
Markkina-arvo yhteensä	2 396 845,19	781 818,19
Vastaava kirjanpitoarvo	2 396 845,19	781 818,19
Erotus	0,00	0,00

Salkkujen sijoittamattomat varat	667 514,20	27 360,54
----------------------------------	------------	-----------

OMA PÄÄOMA	31.12.2013	31.12.2012
Sidottu oma pääoma		
Peruspääoma 1.1.	80 434 463,68	80 436 899,13
Lisäykset		-2 435,45
Peruspääoma 31.12.	80 434 463,68	80 434 463,68
Käyvän arvon rahasto		
Pääoma 1.1.	0,00	0,00
Lisäykset	6 017 143,20	0,00
Pääoma 31.12.	6 017 143,20	0,00
Omakatteiset rahastot		
Pääoma 1.1.	0,00	14 172 008,30
Siirto muihin sidottuihin rahastoihin	0,00	-14 172 008,30
Pääoma 31.12.	0,00	0,00
Muut sidotut rahastot		
Pääoma 1.1.	14 492 985,91	53 308,93
Siirto omakatteisista rahastoista	0,00	14 172 008,30
Lisäykset	332 300,54	267 668,68
Pääoma 31.12.	14 825 286,45	14 492 985,91
Muu oma pääoma		
Toimintapääoma 1.1.	49 951 993,66	49 951 993,66
Lisäykset	0,00	0,00
Toimintapääoma 31.12.	49 951 993,66	49 951 993,66
Edellisten tilikausien voitto (tappio)	18 878 375,75	9 583 846,66
Tilikauden voitto (tappio)	7 347 677,05	9 294 529,09
OMA PÄÄOMA YHTEENSÄ	177 454 939,79	163 757 819,00

Yliopiston peruspääoman erittely:	31.12.2013
2009 tilinpäätöksestä siirtyvä 1.1.1998 yliopistolle muod. valtion pääoma	-5 764 597,60
Edellisten tilikausien pääoman muutos vuoden 2009 tilinpäätöksessä	-12 190 961,69
Suomen Yliopistokiinteistöt Oy:n osakkeet	57 625 808,00
Turun yliopistorahasto	1 976 752,62
Varainhankinnalla v. 2010, 2011 ja 2012 kerätty pääoma	10 267 779,55
Valtion finanssisijoitukset v. 2010 ja 2011 ja palautus v. 2012	28 519 682,80
Peruspääoma 31.12.2013	80 434 463,68

Sidottujen rahastojen pääoman erittely:	31.12.2013	31.12.2012
Turun yliopiston opiskelijoiden stipendirahasto	798 417,63	779 308,86
Turun yliopiston yhdistetty opiskelijoiden stipendirahasto	3 412 232,85	3 329 893,63
Turun yliopiston tutkimusapurahasto	1 280 570,73	1 249 862,81
Turun yliopiston yhdistetty tutkimusapurahasto	8 950 655,22	8 727 319,81
Turun normaalikoulun stipendirahasto	27 927,51	26 450,96
Turun Ekonomipäivien 1954 opinto- ja koulutusrahasto	47 763,44	46 032,14
Matka-apurahasto	95 599,86	92 134,58
Urpo Huunosen rahasto	165 643,42	190 826,67
Humanistisen tiedekunnan stipendirahasto	1 573,42	1 573,42
Yhteiskuntatieteellisen tiedekunnan stipendirahasto	480,02	480,02
Kasvatustieteiden tiedekunnan stipendirahasto	731,50	731,50

Oikeustieteellisen tiedekunnan stipendirahasto	15 592,16	15 592,16
Matemaattis-luonnontieteellisen tiedekunnan stipendiraha:	27 570,58	32 251,24
Lääketieteellisen tiedekunnan stipendirahasto	528,11	528,11
Sidottujen rahastojen pääoma yhteensä	14 825 286,45	14 492 985,91

Yliopiston toimintapääoman erittely:	31.12.2013
Siirtyvät erät	21 695 497,85
Saamis-/velkakuittaus 1.1.2010	9 836 495,81
Maksuvalmiusrahoitus	18 420 000,00
Toimintapääoma yhteensä 31.12.2013	49 951 993,66

Lyhytaikaiset velat

	31.12.2013	31.12.2012
Siirtovelkoihin sisältyvät olennaiset erät:		
Lomapalkkavelka	14 211 218,09	13 987 404,79
Projektivelat, elinkeinotoiminta (jaksotus)	931 460,51	1 038 841,78
Projektivelat, muut (jaksotus)	18 684 398,63	19 909 750,59
TyEL-velka	1 045 805,34	454 880,11
VaEL-velka	2 278 258,18	
Verovelka	50 985,47	98 754,10
Muut siirtovelat	1 169 356,28	1 372 292,39
	38 371 482,50	36 861 923,76

Edellisessä tilinpäätöksessä VaEL-velka 2 223 433,11 euroa sisältyi muiden lyhytaikaisten velkojen tiliin.

Toimintokohtainen erittely yliopiston varsinaisen toiminnan tuotoista ja kuluista

Erittely varsinaisen toiminnan tuotoista ja kuluista 1000 €
(toimintokohtainen tuloslaskelma)

	1.1.–31.12.2013	1.1.–31.12.2012
VARSINAINEN TOIMINTA		
<i>Koulutustoiminta</i>		
Tuotot		
Avustustuotot	9 313	8 158
Liiketoiminnan tuotot	3 828	3 366
Muut tuotot	1 580	1 489
Kulut		
Henkilöstökulut	-41 492	-39 922
Poistot	-708	-376
Muut kulut	-16 718	-13 985
Osuus yhteisistä kuluista	-13 023	-12 303
<i>Koulutustoiminta yhteensä</i>	<u>-57 220</u>	<u>-53 573</u>
<i>Tutkimustoiminta</i>		
Tuotot		
Avustustuotot	51 199	54 331
Liiketoiminnan tuotot	4 815	4 803
Muut tuotot	3 021	2 333
Kulut		
Henkilöstökulut	-78 723	-79 028
Poistot	-1 471	-1 611
Muut kulut	-44 201	-47 892
Osuus yhteisistä kuluista	-24 708	-24 354
<i>Tutkimustoiminta yhteensä</i>	<u>-90 068</u>	<u>-91 418</u>
<i>Muu yhteiskunnallinen toiminta</i>		
Tuotot		
Avustustuotot	5 425	4 437
Liiketoiminnan tuotot	7 037	8 236
Muut tuotot	3 444	4 429
Kulut		
Henkilöstökulut	-11 624	-12 198
Poistot	-286	-278
Muut kulut	-11 036	-9 276
Osuus yhteisistä kuluista	-3 648	-3 759
<i>Muu yhteiskunnallinen toiminta yhteensä</i>	<u>-10 688</u>	<u>-8 409</u>

Harjoittelukoulutoiminta**Tuotot**

Avustustuotot	6 865	6 444
Liiketoiminnan tuotot	0	0
Muut tuotot	3 455	1 882

Kulut

Henkilöstökulut	-10 261	-9 765
Poistot	-52	-57
Muut kulut	-5 037	-4 109
Osuus yhteisistä kuluista	-3 220	-3 009
Harjoittelukoulutoiminta yhteensä	<u>-8 250</u>	<u>-8 614</u>

Yhteiset kulut**Kulut**

Henkilöstökulut	-30 428	-27 260
Poistot	-701	-650
Muut kulut	-13 470	-15 515
– siirretty toiminnanaloille	44 599	-43 425
Yhteiset kulut yhteensä	<u>0</u>	<u>0</u>

Elinkeino toiminnan tuloslaskelma kululajeittain

	1.1.–31.12.2013		1.1.–31.12.2012	
LIIKEVAIHTO	15 679 991,43		16 403 974,06	
Liiketoiminnan muut tuotot	298 255,19		133 017,21	
Materiaalit ja palvelut				
Aineet, tarvikkeet ja tavarat				
Ostot tilikauden aikana	-2 207 493,34		-2 196 663,09	
Varastojen lisäys (+) tai vähenn. (-)	6 777,02		11 856,21	
Ulkopuoliset palvelut	-1 157 972,83	-3 358 689,15	-1 179 535,25	-3 364 342,13
Henkilöstökulut				
Palkat ja palkkiot	-5 327 773,32		-5 479 474,14	
Henkilösivukulut				
Eläkekulut	-992 428,85		-1 025 931,97	
Muut henkilösivukulut	-447 339,89	-6 767 542,06	-446 108,37	-6 951 514,48
Poistot ja arvonalentumiset				
Suunnitelman mukaiset poistot		-148 233,39		-104 841,12
Liiketoiminnan muut kulut		-5 496 892,18		-5 692 629,56
LIIKEVOITTO (-TAPPIO)	206 889,84		423 663,98	
Rahoitustuotot ja -kulut				
Korkokulut ja muut rahoituskulut				
Muille		-855,82		-6 015,82
VOITTO (TAPPIO) ENNEN SATUNNAISIA ERIÄ	206 034,02		417 648,16	
VOITTO (TAPPIO) ENNEN				
TILINPÄÄTÖSSIIRTOJA JA VEROJA	206 034,02		417 648,16	
Tilinpäätössierrot				
Poistoeron lisäys (-) tai vähennys		-678,09		-23 799,45
Tuloverot		-56 130,47		-103 899,10
TILIKAUDEN VOITTO (TAPPIO)	149 225,46		289 949,61	

Vuoden 2012 tuloslaskelmalta on eliminoitu vuotta 2011 koskeva oikaisu. Näin tiedot ovat vertailukelpoisia.

Vakuudet ja vastuusitoumukset

Leasingsopimuksista maksettavat määrät (verottomin hinnoin)

	31.12.2013	31.12.2012
Seuraavalla tilikaudella maksettavat	216 604,16	493 483,02
Myöhemmin maksettavat	<u>185 511,67</u>	<u>347 303,98</u>
	402 115,83	840 787,00

Lisäksi yliopistolla on leasingsopimuksia, jotka on irtisanottu päättymään 31.12.2013. Niiden lunastushinta 168 291,39 euroa (veroton) tulee maksettavaksi v. 2014.

Muut taloudelliset vastuut

Muut vastuusitoumukset (verottomin hinnoin)

	31.12.2013	31.12.2012
Määräaikaiset vuokrasopimukset		
Seuraavalla tilikaudella maksettavat	13 926 469,14	16 369 877,72
Myöhemmin maksettavat	<u>112 250 973,51</u>	<u>144 231 389,29</u>
	126 177 442,65	160 601 267,01
Toistaiseksi voimassa olevat vuokrasopimukset (irtisanomisajan vuokra)		
Seuraavalla tilikaudella maksettavat	17 138 662,05	14 393 955,21
Myöhemmin maksettavat	<u>0,00</u>	<u>0,00</u>
	17 138 662,05	14 393 955,21

Taaleritehtaan Asuntorahasto VI Syöttörahassto Ky:n voitonjakolainasta oli tilikauden päättyessä maksamatta 600 000 euroa.

Yliopisto on tehnyt CapMan Endowment Buyout X Ky:n kanssa voitonjakolainasopimuksen, josta tilikauden päättyessä oli maksamatta 957 700 euroa.

Yliopiston hallitus on päättänyt, että yliopisto ostaa Salon kaupungilta Turun ammattikorkeakoulu Oy:n osakkeita 15 000 eurolla. Lisäksi yliopisto pääomittaa yhtiötä 485 000 eurolla. Tilinpäätöshetkellä nämä olivat maksamatta.

Yliopiston hallitus on päättänyt, että yliopisto lähtee osakkaaksi koulutusvientiyhtiöön ja osallistuu sen pääomittamiseen enintään 330 000 eurolla. Tilinpäätöshetkellä pääomasta oli maksamatta 250 000 euroa.

Yliopiston hallitus on päättänyt, että yliopisto lähtee osakkaaksi perustettavaan hammaslääketieteen koulutusyhtiöön ja osallistuu sen pääomittamiseen 149 000 eurolla. Tilinpäätöshetkellä pääoma oli kokonaan maksamatta.

Yliopiston hallitus päätti joulukuussa perustaa yliopiston 100 % omistaman holdingyhtiön UTU Holding Oy:n. Yhtiön osakepääoma 1 000 000 euroa ja vapaan oman pääoman rahastoon sijoitettavat 1 000 000 euroa olivat tilinpäätöshetkellä maksamatta. Lisäksi yliopisto sitoutui sijoittamaan yhtiöön apporttina vuoden 2014 aikana yliopiston pysyvissä vastaavissa olevat kolmen yhtiön osakkeet, joiden kirjanpitoarvo on yhteensä 101 740 euroa.

Yliopiston hallitus päätti ostaa TYKS Säätiöltä 50 % sen osuudesta As. Oy Kiinanmyllyn osakkeista, mikä vastaa 25 % koko yhtiön osakekannasta, 1 625 000 eurolla. Lisäksi hallitus päätti sijoittaa yhtiöön enintään 1 225 000 euroa pääomapanoksena. Kauppahinta ja pääomapanos olivat tilinpäätöshetkellä kokonaan maksamatta.

Tilinpäätöksen allekirjoitukset

Turun yliopiston vuoden 2013 tilinpäätös on hyväksytty yliopiston hallituksen kokouksessa 17.3.2014.



Matti Rihko
hallituksen puheenjohtaja



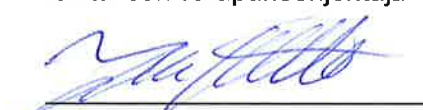
Cay Sevon
hallituksen varapuheenjohtaja



Jaakko Astola



Jyrki Heino



Jukka Koivisto



Mats Kommonen



Anne Kovalainen



Aku Kähkönen



Maija S. Peltola



Rauno Saari

Tilinpäätösmerkintä

Suoritetusta tilintarkastuksesta on tänään annettu kertomus.

Turku, 17/3 2014

Ernst & Young Oy
KHT-yhteisö

Ernst & Young Julkispalvelut Oy
JHTT-yhteisö



Jarmo Lohi
KHT, JHTT



Tiina Lind
KHT, JHTT

Käytetyt kirjanpitokirjat ja niiden säilytys

Kirjanpitokirjat

Pääkirja	Sähköinen arkisto
Päiväkirja	Sähköinen arkisto
Ostoreskontra	Sähköinen arkisto
Myyntireskontra	Sähköinen arkisto
Palkkakirjanpito	TY palkanlaskennan arkisto, paperi
Tasekirja	TY kirjanpidon arkisto, paperi
Tase-erittelyt	TY kirjanpidon arkisto, paperi

Tositteiden lajit ja niiden säilytys

Liittymien tositelajit SAPissa

11 Personec FV palkkat.	2000000	2999999	TY palkanlaskennan arkisto, paperi
12 Basware tiliotteet	3000000	3999999	Rondo sähköinen arkisto
13 Basware palvelukassa	4000000	4999999	Rondo sähköinen arkisto
14 Rondo muistiotositteet	50000000	59999999	Rondo sähköinen arkisto
16 BI palkkatositteet	9000000	9999999	Sähköinen arkisto
17 Rondo sisäiset muistiot/laskut	7000000	7999999	Rondo sähköinen arkisto
2F UTUshop k-pitotapahtumat	200000	219999	Sähköinen arkisto
2G NettiOpsun k-pitotapahtumat	220000	239999	Sähköinen arkisto
30 Basware viitesuoritukset	70000000	74999999	Rondo sähköinen arkisto
31 TY kirjanpitoliittymä	400000000	499999999	TY kirjanpidon arkisto, paperi
32 Rahastojen tiliotteet	500000000	599999999	Rondo sähköinen arkisto
40 Rondo ostolaskut	80000000	84999999	Rondo sähköinen arkisto
45 Rondo hyvityslaskut	85000000	89999999	Rondo sähköinen arkisto
53 MBK veloituslaskut	5300000	5399999	Brahea, paperi
54 MBK hyvityslaskut	5400000	5499999	Brahea, paperi
65 Samba veloituslaskut	6500000	6599999	Läaketiet. mb./Virusoppi, paperi
67 Kongressitoimisto veloituslaskut	670000	679999	Brahea, paperi
71 Qpati veloituslaskut	710000	719999	Läaketiet. genetiikka, paperi

SAPin tositelajit

AA Käyttöomaisuuden kirjaus	100000000	199999999	Sähköinen arkisto
AB Kirjanpitotositteet	100000000	199999999	Sähköinen arkisto
AF Poistokirjaukset	300000000	399999999	Sähköinen arkisto
DA Asiakastositteet	1600000000	1699999999	Sähköinen arkisto
DG Asiakkaat - hyvitys	1600000000	1699999999	Sähköinen arkisto
DR Asiakkaat - lasku	1800000000	1899999999	Sähköinen arkisto
DZ Asiakkaat - maksu	1400000000	1499999999	Sähköinen arkisto
KZ Toimittajat - maksu	1500000000	1599999999	Sähköinen arkisto
RV Laskun siirto	1300000000	1399999999	Sähköinen arkisto
SA Pääkirjatiliotit	100000000	199999999	Sähköinen arkisto
TR Matkalaskut SAP Travel	600000000	699999999	Sähköinen arkisto

Tilintarkastuskertomus

Turun yliopiston yliopistokollegiolle

Olemme tilintarkastaneet Turun yliopiston kirjanpidon, tilinpäätöksen, toimintakertomuksen ja hallinnon tilikaudelta 1.1. – 31.12.2013. Tilinpäätös sisältää tuloslaskelman, taseen, rahoituslaskelman ja liitetiedot.

Hallituksen ja rehtorin vastuu

Hallitus vastaa tilinpäätöksen ja toimintakertomuksen laatimisesta ja siitä, että ne antavat oikeat ja riittävät tiedot Suomessa voimassa olevien tilinpäätöksen ja toimintakertomuksen laatimista koskevien säännösten mukaisesti. Hallitus vastaa kirjanpidon ja varainhoidon valvonnan asianmukaisesta järjestämisestä ja rehtori siitä, että kirjanpito on lainmukainen ja varainhoito luotettavalla tavalla järjestetty.

Tilintarkastajan velvollisuudet

Velvollisuutenamme on antaa suorittamamme tilintarkastuksen perusteella lausunto tilinpäätöksestä ja toimintakertomuksesta. Tilintarkastuslaki edellyttää, että noudatamme ammattieettisiä periaatteita. Olemme suorittaneet tilintarkastuksen Suomessa noudatettavan hyvän tilintarkastustavan mukaisesti. Hyvä tilintarkastustapa edellyttää, että suunnittelemme ja suoritamme tilintarkastuksen hankkiaksemme kohtuullisen varmuuden siitä, onko tilinpäätöksessä tai toimintakertomuksessa olennaista virheellisyttä ja siitä, ovatko hallituksen jäsenet tai rehtori syyllistyneet tekoon tai laiminlyöntiin, josta saattaa seurata vahingonkorvausvelvollisuus yliopistoa kohtaan taikka rikkoneet yliopistolakia.

Tilintarkastukseen kuuluu toimenpiteitä tilintarkastusevidenssin hankkimiseksi tilinpäätökseen ja toimintakertomukseen sisältyvistä luvuista ja niissä esitettävistä muista tiedoista. Toimenpiteiden valinta perustuu tilintarkastajan harkintaan, johon kuuluu väärinkäytöksestä tai virheestä johtuvan olennaisen virheellisuuden riskien arvioiminen. Näitä riskejä arvioidessaan tilintarkastaja ottaa huomioon sisäisen valvonnan, joka on yliopistossa merkityksellistä oikeat ja riittävät tiedot antavan tilinpäätöksen ja toimintakertomuksen laatimisen kannalta. Tilintarkastaja arvioi sisäistä valvontaa pystyäkseen suunnittelemaan olosuhteisiin nähden asianmukaiset tilintarkastustoimenpiteet mutta ei siinä tarkoituksessa, että hän antaisi lausunnon yliopiston sisäisen valvonnan tehokkuudesta. Tilintarkastukseen kuuluu myös sovellettujen tilinpäätöksen laatimisperiaatteiden asianmukaisuuden, toimivan johdon tekemien kirjanpidollisten arvioiden kohtuullisuuden sekä tilinpäätöksen ja toimintakertomuksen yleisen esittämistavan arvioiminen.

Käsityksemme mukaan olemme hankkineet lausuntomme perustaksi tarpeellisen määrän tarkoitukseen soveltuvaa tilintarkastusevidenssiä.

Lausunto tilinpäätöksestä ja toimintakertomuksesta


Lausuntonamme esitämme, että tilinpäätös ja toimintakertomus antavat Suomessa voimassa olevien tilinpäätöksen ja toimintakertomuksen laatimista koskevien säännösten mukaisesti oikeat ja riittävät tiedot yliopiston toiminnan tuloksesta ja taloudellisesta asemasta. Toimintakertomuksen ja tilinpäätöksen tiedot ovat ristiriidattomia.

Muut lausunnot

Puollamme tilinpäätöksen ja toimintakertomuksen vahvistamista. Puollamme vastuuvapauden myöntämistä hallituksen jäsenille ja rehtorille tarkastamaltamme tilikaudelta.

Turussa, 17. maaliskuuta 2014

Ernst & Young Oy
KHT-yhteisö



Jarmo Lohi
KHT, JHTT

Ernst & Young Julkispalvelut Oy
JHTT-yhteisö



Tiina Lind
JHTT, KHT