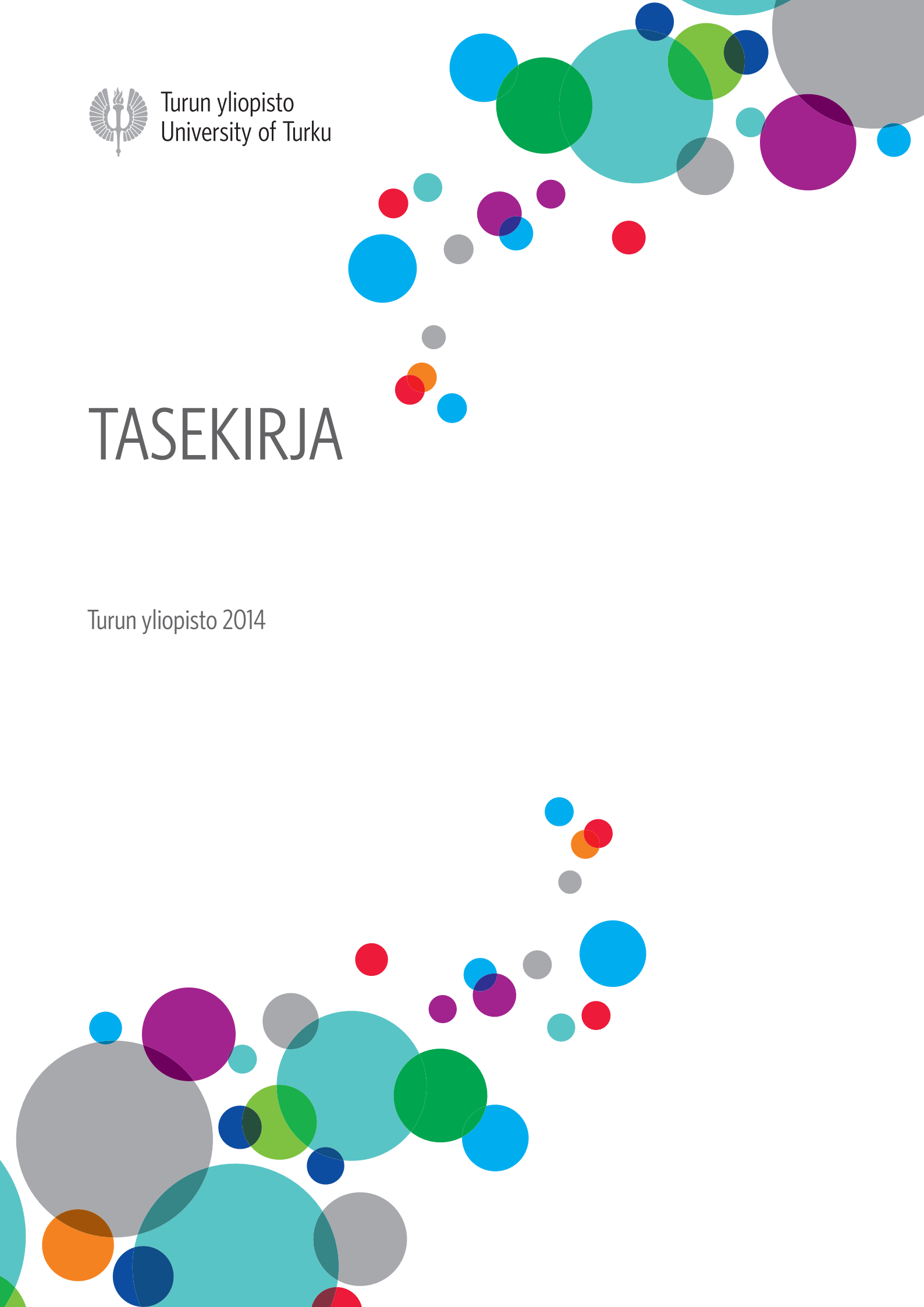




Turun yliopisto  
University of Turku

# TASEKIRJA

Turun yliopisto 2014



## Sisällysluettelo

Toimintakertomus.....	1
Tuloslaskelma, yliopisto.....	15
Tase, yliopisto.....	16
Rahoituslaskelma, yliopisto.....	17
Tuloslaskelma, konserni.....	18
Tase, konserni.....	19
Rahoituslaskelma, konserni.....	20
Liitetiedot.....	21
Allekirjoitukset.....	38
Käytetyt kirjanpitokirjat ja niiden säilyvyys.....	39

## Toimintakertomus

### 1. Yleistä

Turun yliopisto on kansainvälisesti kilpailukykyinen tutkimusyliopisto, jonka toiminta perustuu korkeatasoiseen ja monialaiseen tutkimukseen. Yliopisto edistää vapaata tutkimusta ja tieteellistä sivistystä sekä antaa tutkimukseen perustuvaa ylintä opetusta. Yliopisto on osa kansainvälistä tiedeyhteisöä ja toimii vuorovaikutuksessa yhteiskunnan kanssa.

Yliopistossa opiskelee 20 000 opiskelijaa, ja sen seitsemässä tiedekunnassa, seitsemässä erillisessä laitoksessa ja hallinnossa työskentelee 3 300 tutkijaa, opettajaa, professoria ja työntekijää. Turun yliopistolla on toimintaa ympäri Suomen - Utsjoen Kevolta Saaristomerelle. Koulutus keskittyy pääosin kolmelle kampukselle: Turkuun, Poriin ja Raumalle.

Turun yliopiston tavoitteena on olla kansainvälisesti tunnettu ja arvostettu valitsemillaan vahvuusaloilla ja kansallisesti kärkiyliopistojen joukossa kaikilla tieteenaloillaan. Kansainvälisissä, yli 22 000 yliopistoa kattavissa, rankingvertailuissa Turun yliopisto sijoittuu keskimäärin parhaan 1 %:n joukkoon (QS, THE, Arwu, Grup, U-Multirank).

Turun yliopisto tarjoaa koulutusta yli 70 koulutusalueella ja yli 130 oppiaineessa. Suomalaisista monialaisista yliopistoista Turun yliopisto on maan kolmanneksi tunnetuin ja kiinnostavin opiskelupaikka (Lukiolaistutkimus 2014). Turun yliopisto pyrkii sekä tutkimuksessa että opetuksessa kyseenalaistamaan totuttuja toimintamalleja ja ylittämään ennakkoluulottomasti tieteenalojen välisiä raja-aitoja.

Turun yliopisto perustettiin vuonna 1920. Kansalaiskeräyksellä rahoitettu Turun Suomalainen Yliopisto oli maan ensimmäinen suomenkielinen yliopisto.

Vuoden 2010 alusta Turun yliopisto ja Turun kauppakorkeakoulu yhdistyivät uudeksi julkisoikeudellisena laitoksena toimivaksi Turun yliopistoksi, jonka toiminnan perustana on korkeatasoinen ja monialainen tutkimus.

Turun yliopisto tarjoaa Suomessa ainutlaatuisen monitieteisyyden areenan. Yliopisto keskittää kaikkien tieteenalojen voimat yhteen tuomaan vastauksia ja vastaajia tämän vuosittaisen suuriin kysymyksiin. Turun yliopisto on myös vahva alueellinen suunnannäyttäjä ja aktiivisesti mukana kansallisesti ja kansainvälisesti kehittämässä tieteen, koulutuksen ja yhteiskunnan tulevaisuutta.

### 2. Hallinto ja tilintarkastus

Julkisoikeudelliset yliopistot ovat itsenäisiä oikeushenkilöitä, joiden yliopistolain mukaisia toimielimiä ovat yliopistokollegio, hallitus ja rehtori.

Yliopistokollegio edustaa yliopistoyhteisöä. Kollegion tärkeimpinä tehtävinä on päättää yliopiston hallituksen jäsenten lukumäärästä, valita muut kuin yliopiston henkilöstöä ja opiskelijoita edustavat hallituksen jäsenet, päättää hallituksen ja sen jäsenten toimikauden pituudesta sekä vahvistaa yliopiston tilinpäätös.

Turun yliopiston yliopistokollegioon kuuluu 30 jäsentä, joille on valittu henkilökohtaiset vara-jäsenet. Jäsenistä 10 edustaa yliopiston professoreita, 10 opetus- ja tutkimushenkilöstöä sekä muuta henkilöstöä ja 10 opiskelijoita.

Nykyisen kollegion toimikausi on 1.1.2014–31.12.2017 ja sen puheenjohtajana toimii professori Kari Lukka ja varapuheenjohtajana opiskelija Joni Kajander.

Hallitus on yliopiston ylin päättävä toimielin. Nykyisen hallituksen toimikausi on 1.1.2014 – 31.12.2017.

Vuonna 2014 hallituksen kokoonpano on ollut seuraava:

- Toimitusjohtaja Matti Rihko, Raisio-konserni, puheenjohtaja
- Professori Jaakko Astola, Tampereen teknillinen yliopisto
- Emeritusmaaherra Rauno Saari ajalla 1.1.- 28.4.2014
- Valtiotieteiden tohtori Cay Sevón
- Apulaiskaupunginjohtaja Ritva Viljanen alkaen 5.6.2014
- Professori Jyrki Heino
- Professori Anne Kovalainen
- Tietoturvapäällikkö Mats Kommonen
- Dosentti Maija Peltola
- Opiskelija Jukka Koivisto (Matemaattis-luonnontieteellinen tdk)
- Opiskelija Aku Kähkönen (Turun Kauppakorkeakoulu)

Yliopiston rehtorina toimii professori Kalervo Väänänen. Rehtorin tehtävänä on johtaa yliopiston toimintaa sekä käsitellä ja ratkaista yliopiston yleistä hallintoa koskevat asiat. Rehtori käyttää yliopiston puhevaltaa tuomioistuimissa sekä edustaa yliopistoa.

Vararehtoreina toimivat professori Riitta Pyykkö (koulutuksen ja koulutusrakenteiden kehittäminen, rehtorin sijainen), professori Kalle-Antti Suominen (tutkimus ja tutkimuksen edellytysten kehittäminen) ja ajalla 1.1.–31.7.2014 professori Tapio Reponen (yhteiskuntasuhteiden, kansainvälisyyden ja koulutusviennin kehittäminen).

Yliopiston johdolle (rehtoristo) ja hallitukselle maksetut palkat ja palkkiot vuonna 2014 olivat 473 210,10 (517 931,13) euroa.

Yliopiston tilintarkastajina toimivat KHT-yhteisö Ernst & Young Oy, päävastuullisena tilintarkastajana KHT Erika Grönlund, sekä JHTT-yhteisö Julkispalvelut EY Oy, päävastuullisena KHT, JHTT Jonna Järvenmäki.

### 3. Tavoitteet ja niiden toteutuminen

Yliopiston ja opetus- ja kulttuuriministeriön välisessä tulossopimuksessa yliopistolle on määritelty sekä toiminnallisia että määrällisiä tavoitteita. Toiminnalliset tavoitteet ovat yhteisiä kaikille yliopistoille ja niiden avulla ministeriö pyrkii toteuttamaan valtakunnallisia tiede- ja korkeakoulupolitiikan linjauksia. Sopimukseen kirjatut keskeiset määrälliset tavoitteet ovat alempien ja ylempien sekä tohtorintutkintojen lukumäärät, ulkomaisten tutkinto-opiskelijoiden määrä sekä opiskelijavaihdon volyymi.

Vuonna 2014 Turun yliopistossa suoritettiin 1519 (1 461) alemmaa tutkintoa. Ylempiä tutkintoja suoritettiin 1713 (1 633). Tulosta voidaan pitää erittäin hyvänä, koska sopimuskaudelle sovittu tavoite, 1 500 alemmaa ja 1 600 ylempää tutkintoa, ylitettiin. Tohtorintutkinnoissa saavutettiin 186 (162) tutkintoa, mikä on Turun yliopiston kaikkien aikojen huipputulos, ja tavoite 156 ylitettiin selvästi.

Opiskelun kansainvälistymistä mittaavissa määrällisissä tavoitteissa yliopisto menestyy edelleen hyvin. Kansainvälisten tutkinto-opiskelijoiden määrälle asetetut tavoitteet ylitettiin selvästi. Vuonna 2014 Turun yliopistossa opiskeli 897 (843) ulkomaista tutkinto-opiskelijaa, kun tälle asetettu tavoite oli 550 opiskelijaa. Vaihto-opiskelijoita, saapuneet ja lähteneet, oli puolestaan 1011 (1052), kun tavoitteeksi oli asetettu 1 100 vaihto-opiskelijaa.

<b>Ylemmät korkeakoulututkinnot</b>	<b>Toteuma 2014</b>	<b>Tavoite 2013-2016 ka.</b>
Humanistinen koulutus	382	295
Kasvatustieteellinen koulutus	258	260
Yhteiskuntatieteellinen koulutus	137	125
Psykologian koulutus	29	30
Terveystieteiden koulutus	38	40
Oikeustieteellinen koulutus	137	140
Kauppätieteellinen koulutus	313	260
Luonnontieteellinen koulutus	196	245
Teknillistieteellinen koulutus	49	30
Lääketieteellinen koulutus	141	140
Hammaslääketieteellinen koulutus	33	35
<b>Yliopistokohtaiset tavoitteet</b>		
Tohtorin tutkinnot	186	156
Alemmat korkeakoulututkinnot	1 519	1 500
Ulkomaalaisten tutkinto-opiskelijoiden määrä	897	550
Vaihto-opiskelijoiden määrä (vaihdon kesto yli 3 kk)	1 011	1 100

Yliopiston ja opetus- ja kulttuuriministeriön kesken käytiin sopimusneuvottelut kaudelle 2013–2016 keväällä 2012, jolloin yliopistolle sovittiin edellä mainittujen tutkinto- ja kansainvälisyystavoitteiden lisäksi neljä strategian seurantaindikaattoria.

Ensimmäisenä indikaattorina ovat Jufo-luokituksen saaneissa julkaisufoorumeissa ilmestyneet tieteelliset artikkelit, joista seurataan Jufo-luokkien 2. ja 3. summaa. Tämä oli vuonna 2014 1 602 (1 514), joten jo nyt on ylitetty vuodelle 2016 asetettu tavoite 1 320. Julkaisujen määrä kasvaa arvioitua nopeammin mikä selittyy osittain sillä, että opettajat ja tutkijat ovat alkaneet kiinnittää entistä enemmän huomiota siihen, että tarjoavat julkaisuaan Jufo-luokiteltuihin julkaisusarjoihin. Osa ennakoitua nopeammasta kasvusta johtuu siitä, että luokiteltujen julkaisufoorumien lukumäärä kasvaa vuosittain ja näin ollen myös suurempi määrä julkaisuja tulee luokituksen piiriin. Turun yliopiston julkaisujen kokonaismäärä ministeriön vuotta 2014 koskeneessa tiedonkeruussa on 4 805(4 668)

Toisena indikaattorina on kilpailtu tutkimusrahoitus, jossa yliopistolle vuoteen 2016 saavutettavaksi tavoitteeksi on asetettu 48,8 miljoonaa euroa. Kilpailun tutkimusrahoituksen määrä on pysynyt jotakuinkin edellisten vuosien tasolla. Kilpailu tutkimusrahoituksesta kiristyy vuosi vuodelta ja asetetun tavoitteen saavuttamiseksi yliopiston on erityisesti panostettava tutkimusrahoituksen hakuvaiheen tukeen.

Läpäisyaste 73,1 % (73,4 %) kuvaa opintojen sujuvuutta. Luku osoittaa kuinka suuri osa tutkinnon suorittaneista on suorittanut tutkinnon tavoitteellisessa ajassa eli 14 lukukaudessa (5+2 vuodessa). Tavoitteellisessa ajassa tutkinnon suorittaneiden osuuden pieneneminen johtuu siitä, että ennätysellisen suuressa valmistuneiden määrässä on edellistä vuotta suurempi määrä sellaisia opiskelijoita, joiden opinnot ovat kestäneet enemmän kuin 14 lukukautta. Näiden ”vanhojen” opiskelijoiden valmistuminen osoittaa, että opinto-ohjauksen tehostamiseksi ja opinnoissaan hitaasti etenevien opintojen edistämiseksi tehdyt toimenpiteet alkavat tuottaa tulosta.

Perustutkinto-opiskelijoiden suorittamien opintopisteiden määrä on nyt 47 opintopistettä vuodessa (yliopistossa suoritettavat opintopisteet/ laskennalliset kokopäiväiset opiskelijat). Määrä on kasvanut jälleen vain yhden opintopisteen, mutta kasvu tässä indikaattorissa on hidasta, koska siinä seurataan kakkien läsnä olevaksi kirjoittautuneiden opiskelijoiden opintosuorituksia. Huomionarvoista on se, että yhden opintopisteen vuosittaisella kasvulla päästään sopimuskauden loppuun mennessä 49 opintopisteeseen eli lähes vuodelle 2016 asetettuun tavoitteeseen.

Strategian seurantaindikaattorit	Toteuma 2013	Toteuma 2014	Tavoite 2016
1) Jufo -luokituksen 2 ja 3 saaneissa lehdissä ilmestyneet tieteelliset julkaisut	1 514	1 602	1 320
2) Kilpailtu tutkimusrahoitus (SA, Tekes, EU)	44,8	42,8	48,8
3) Läpäisyaste (ylemmät korkeakoulututkinnot, 14 läsnäolokuukautta)	73,4 %	73,1 %	80 %
4) Perustutkinto-opiskelijoiden suorittamat opintopisteet/opiskelijat, FTE	46	47	50

#### 4. Yliopiston sijoitustoiminta

Yliopiston hallitus hyväksyi vuonna 2010 sijoitustoiminnan periaatteet, jotka päivitettiin 30.10.2013. Yliopistolla on hallituksen nimittämä sijoitustoiminnan neuvoo-antava elin sijoitustoimikunta, johon vuonna 2014 kuuluivat seuraavat jäsenet: Matti Rihko (pj), Pekka Kanervisto, Hannu Kokkonen, Tuomo Lähdesmäki ja Tapio Reponen (1.1.–31.7.2014). Sijoitustoimikunnan sihteerinä toimii talousjohtaja, ja rehtori osallistuu toimikunnan kokouksiin.

Yliopisto teki vuoden 2011 aikana ns. täyden valtakirjan varainhoitosopimukset neljän varainhoitajan kanssa, joilla on hoidossaan yhteensä noin 67,5 miljoonan euron salkut. Lisäksi yliopistolla on erillinen varainhoitosopimus stipendiraahastojen varojen (noin 12 miljoonaa euroa) hoidosta.

Yliopisto on myös tehnyt yksittäisiä sijoituksia mm. suomalaisiin pörssiosakkeisiin (11 miljoonaa euroa), kiinteistörahastoihin, tuulivoima- ja metsärahaan sekä Turun yliopistosäätiön kanssa yhteisiin kiinteistöhankeisiin.

Yliopiston sijoitustoiminnan nettotuotot vuonna 2014 olivat 6,1 (5,7) miljoonaa euroa. Suurin osa tuotoista muodostui Suomen Yliopistokiinteistöt Oy:n ja muiden yhtiöiden osinkotuotoista 2,5 (2,8) miljoonaa euroa, korkotuotoista 1,4 (1,4) miljoonaa euroa ja sijoitusten myyntivoitoista 2,9 (1,7) miljoonaa euroa.

## 5. Rahoitus ja talous

Tilikausi 1.1.–31.12.2014 oli Turun yliopiston viides toimintavuosi julkisoikeudellisena laitoksena.

Turun yliopiston kokonaisrahoitus vuonna 2014 oli 266 937 446 (267 824 689) euroa. Kokonaisrahoitus koostuu opetus- ja kulttuuriministeriön yleisavustuksesta 168 715 000 (167 843 000) euroa sekä yliopiston täydentävästä rahoituksesta. Lukuihin ei sisälly yliopiston saama 14,3 (13,9) miljoonan euron arvonnäverokompensaatio eikä yliopiston sijoitustoiminnan tuotot.

Yliopiston kokonaisrahoituksesta 98 222 446 (99 981 689) euroa eli 36,8 % (37,3 %) tulee täydentävästä rahoituksesta. Täydentävään rahoitukseen sisältyy 6 416 239 (5 902 631) euroa valtiovarainministeriön kautta tulevaa rahoitusta harjoittelukouluille. Opetus- ja kulttuuriministeriön ja yliopiston välisessä tulossopimuksessa täydentävän rahoituksen osuuden tavoitteeksi on asetettu 40 %:n osuus kokonaisrahoituksesta.

Yliopiston täydentävä rahoitus koostuu seuraavista rahoituslähteistä tulleista tuloista:

Avustustuotot	70 910 869 (72 802 088) euroa
- josta Suomen Akatemia	29 548 286 (30 066 363) euroa
Liiketoiminnan tuotot	14 773 411 (15 679 991) euroa
Muut tuotot	<u>12 538 166 (11 499 609) euroa</u>
Yhteensä	98 222 446 (99 981 689) euroa

Vuoden 2014 elinkeinotoiminnan liikevaihto yliopistossa on 14 773 411 (15 679 991) euroa, mikä muodostuu pääosin lääketieteellisestä liiketoiminnasta 9 323 606 (9 093 401) euroa sekä eri tiedekuntien ja laitosten tarjoamasta täydennyskoulutuksesta 3 179 089 (4 377 632) miljoonaa euroa. Elinkeinotoiminnan kokonaistulos verojen jälkeen on 326 319,34 (149 225,46) euroa.

Yliopiston taloudellista asemaa kuvaavat seuraavat tunnusluvut:

- Tilikauden alijäämä 645 406,98 (+ 7 347 677,05) euroa
- Maksuvalmius = quick ratio 2,46 (2,67)
- Omavaraisuusaste 79 % (78 %)

### Yliopiston hankinnat vuonna 2014

Vuoden lopussa Turun yliopisto oli liittynyt 30 (26) Hansel Oy:n kilpailuttamaan puitejärjestelyyn. Vuoden 2014 aikana yliopisto kilpailutti julkisena hankintana muun muassa kaikkien luentosalijärjestelmiensä salitekniikan ja AV-ohjauksen, PET-keskuksen uuden syklotronin sekä Turun normaalikoulun väliaikaistilat. Vuonna 2014 yliopiston HILMA-järjestelmään tekemiä hankintailmoituksia oli yhteensä 60 (38) kappaletta. Markkinaoikeuteen ei vuonna 2014 valitettu yliopiston hankintapäätöksistä.

## 6. Yliopistokonserni

Turun yliopisto päätti 18.12.2013 perustaa osakeyhtiön hallinnoimaan Turun yliopiston osakeomistuksia. Yhtiön toiminimeksi tuli UTU Holding Oy.

Perustamisen yhteydessä yliopisto päätti sijoittaa perustettavaan yhtiöön apporttina omistuksensa seuraavissa yhtiöissä:

- FinBIRD Oy (177 osaketta / 17,7 %)
- Finland University Oy (100 osaketta/ 33,33 %)
- Suomen Yliopistopaino Oy (28 osaketta / 0,67 %)

Tilikauden aikana UTU Holding Oy perusti 5.2.2014 CRST Oy:n, jossa yhtiön omistusosuus tippui keväällä 2014 järjestetyssä suunnatussa annissa 28,53 %:iin (388 osaketta). Lisäksi perustettiin 2.6.2014 yhteisyritys Planmeca Academyn kanssa Nordic Institute of Dental Education Ltd/Oy, jossa yhtiön omistusosuus on 49 % (490 osaketta).

Tilikauden aikana UTU Holding Oy lunasti FinBIRD Oy:n koko osakekannan ja muutti yhtiön toiminimeksi UTU exe Oy:n. Yhtiö myös vastaanotti Turun Yliopistosäätiöltä sen omittamat osakkeet seuraavissa yhtiöissä

- Top Analytica Oy (2500 osaketta edustaen 14,3 % yhtiön osakekannasta)
- Turku Science Park Oy (12 588 osaketta edustaen 0,95 % yhtiön osakekannasta) ja
- Vasso Oy.(30 osaketta edustaen 7,3 % yhtiön osakekannasta).

UTU Holding -konsernista on tehty erillinen konsernitilinpäätös.

UTU Holding Oy:n ja konserniyhtiöiden toiminta on tilikaudella 2014 ollut vähäistä.

## 7. Henkilöstö

### Muutokset organisaatiossa

Turun yliopistossa tuli vuoden 2014 alusta lukien voimaan useita organisaatiomuutoksia, joista useimmat kohdistuivat erillisiin laitoksiin. Koulutus- ja kehittämiskeskus Brahea, Merenkulkualan koulutus- ja tutkimuskeskus sekä BID Innovaatiot ja yrityskehitys yhdistyivät uudeksi Brahea-keskukseksi 1.1.2014 lukien. Funktionaalisten elintarvikkeiden kehittämiskeskus siirtyi osaksi lääketieteellistä tiedekuntaa ja Turun yliopiston ympäristöntutkimuskeskus osaksi matemaattisluonnontieteellistä tiedekuntaa 1.1.2014 lukien. Biotekniikan keskuksen alaisuudessa toiminut koe-eläinkeskus siirrettiin lääketieteellisen tiedekunnan alaisuuteen niin ikään 1.1.2014 lukien.

Vuoden 2014 aikana Työtieteiden keskus siirtyi oikeustieteellisestä tiedekunnasta Turun kauppakorkeakouluun ja yhteiskuntatieteelliseen tiedekuntaan perustettiin John Morton keskus. Tämän lisäksi tapahtui organisaatiomuutos keskushallinnossa, kun aiemmin talousyksikköön sijoitettu tilahallinto (tilasuunnittelu, Villa Hortus ja keskustyöpaja) siirtyi palvelujohtajan yksikköön. Uusi Toimitilapalvelut-yksikkö sisältää majoituspalvelut, tilasuunnittelun, tilapalvelut ja keskustyöpajan.

### Henkilötyövuodet vuonna 2014

Turun yliopistossa tehtiin vuonna 2014 yhteensä 3 362 henkilötyövuotta (htv), mikä oli 48,4 htv (1,46 %) enemmän kuin edellisenä vuonna. Luvussa on mukana myös ns. sivutoiminen tuntiovetus.

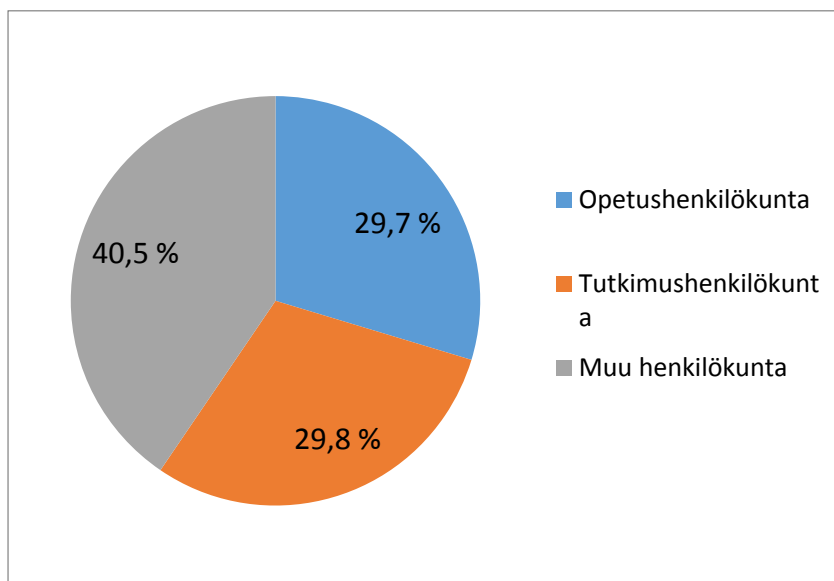


Muutamissa tiedekunnissa henkilötyövuosien määrä kasvoi merkittävästikin, mikä johtui osin aiemmin mainittujen erillisten laitosten siirtymisestä tiedekuntien alle: Ympäristöntutkimuskeskus (33,34 htv) siirtyi matemaattisluonnontieteelliseen tiedekuntaan ja funktionaalisten elintarvikkeiden kehittämiskeskus (20,23 htv) sekä koe-eläinkeskus (25,71 htv) lääketieteelliseen tiedekuntaan. Erillisten laitosten henkilötyövuosien laskuun vaikutti myös biolääketieteen laitokseen kuuluneen CRST:n yhtiöittäminen 1.4.2014 lukien. Humanistisen tiedekunnan kasvu (9,79 %) keskittyi tutkimushenkilökuntaan (+24,24 htv), oikeustieteellisessä tiedekunnassa (8,89 %) opetus- (+2,07 htv) ja tutkimushenkilökuntaan (+4,13 htv), kuten myös kasvatustieteiden tiedekunnassa (8,23 %, opetus +13,51 htv ja tutkimus +13,99 htv). Henkilötyövuosina mitattuna suurin tiedekunta oli lääketieteellinen tiedekunta.

Henkilökunta tiedekunnittain	Htv 2014	Htv 2013	Muutos	Muutos %	Osuus %
Humanistinen tiedekunta	317,46	289,16	28,31	9,79 %	9,44 %
Yhteiskuntatieteellinen tiedekunta	170,15	165,87	4,28	2,58 %	5,06 %
Kasvatustieteiden tiedekunta	387,86	358,36	29,50	8,23 %	11,54 %
Oikeustieteellinen tiedekunta	74,08	68,03	6,05	8,89 %	2,20 %
Matemaattis-luonnontieteellinen tiedekunta	646,30	628,47	17,83	2,84 %	19,22 %
Lääketieteellinen tiedekunta	671,55	613,50	58,05	9,46 %	19,97 %
Turun kauppakorkeakoulu	321,55	303,49	18,07	5,95 %	9,56 %
Erilliset laitokset	398,70	517,10	-118,40	-22,90 %	11,86 %
Keskushallinto ja yhteiset	374,33	369,61	4,72	1,28 %	11,13 %
<b>Kaikki yhteensä</b>	<b>3 361,98</b>	<b>3 313,59</b>	<b>48,39</b>	<b>1,46 %</b>	<b>100,00 %</b>

Taulukko 1. Henkilökunta henkilötyövuosina tiedekunnittain

Henkilötyövuosina mitattuna sekä opetushenkilökunnan että tutkimushenkilökunnan henkilötyövuodet kasvoivat. Eniten kasvoi opetushenkilökunnan osuus (37,65 htv, 3,92 %), myös tutkimushenkilökunnan htv-luku kasvoi 24,66:lla (2,52 %). Muun henkilökunnan henkilötyövuosien osuus väheni 13,92:lla (-1,01 %) ja ryhmässä eniten vähenivät hallinto- ja toimistohenkilökunnan henkilötyövuodet (-19,11 htv).



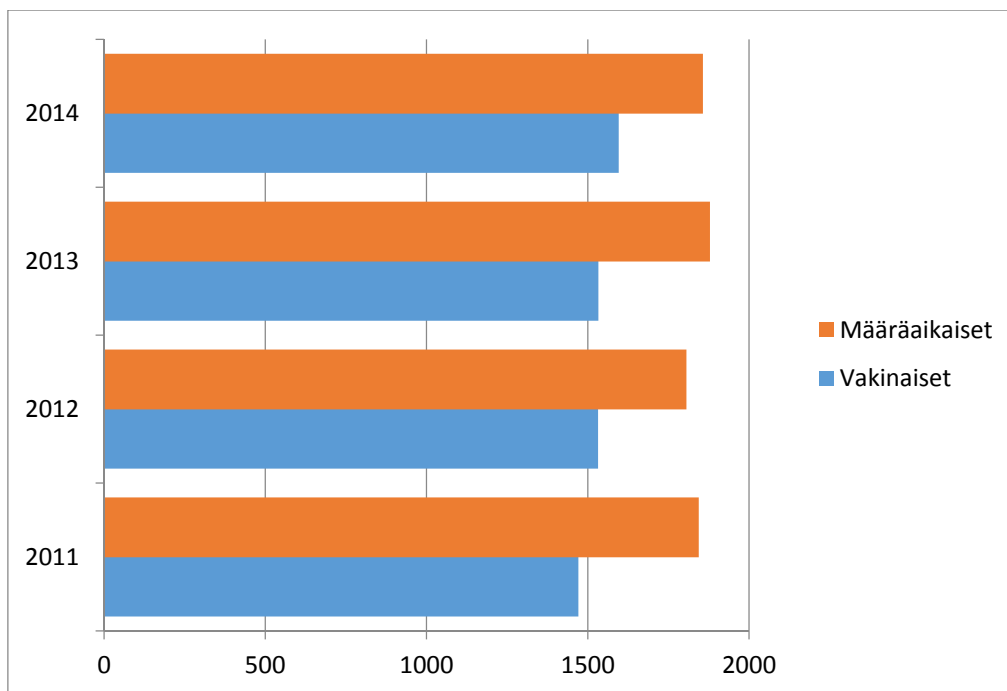
Kaavio 1. Henkilökunta henkilötyövuosina henkilöryhmittäin

### Henkilöstön rakenne 31.12.2014

Turun yliopistossa työskenteli vuoden 2014 lopussa 3 453 henkilöä (+1,2 %). Vakinaisen henkilökunnan osuus jatkoi kasvua edellisen vuoden pienen laskun jälkeen: vuoden lopussa vakinaisia oli 46,2 % (+4,1 %) yliopiston koko henkilökunnasta. Tämä on 63 henkilöä enemmän kuin vuonna 2013. Määräaikaisten määrä väheni 22 henkilöllä (-1,2 %).

Yliopiston toiminnan lähtökohtana on, että sen ydintehtävät hoidetaan vakituudessa työsuhhteessa. Yliopistossa tehtävälle työlle on kuitenkin toisaalta tyypillistä määräaikaisuus varsinkin opetus- ja tutkimushenkilöstön osalta uran alkuvaiheessa. Tehtävien määräaikaisuus perustuu työtehtävien sisältöön, erityisesti projektien määräaikaiseen keston.

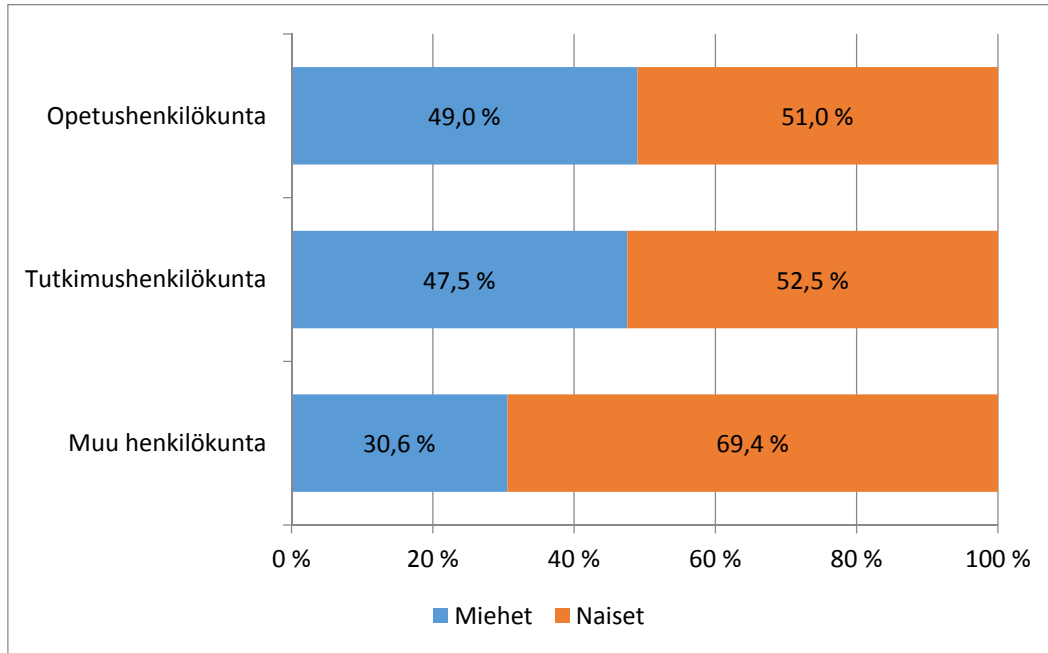
Turun yliopistossa onkin tehty pitkäjänteisesti työtä määräaikaisten työsuhhteiden vähentämiseksi. Yliopisto seuraa vuosittain yksiköiden laatimien henkilöstösuunnitelmien perusteella määräaikaisten palvelussuhteiden käyttöä ja niiden perusteita sekä pohtii vakinaistamismahdollisuuksia tapauskohtaisesti.



Kaavio 2. Vakinaisten ja määräaikaisten määrä vuosina 2011–2014

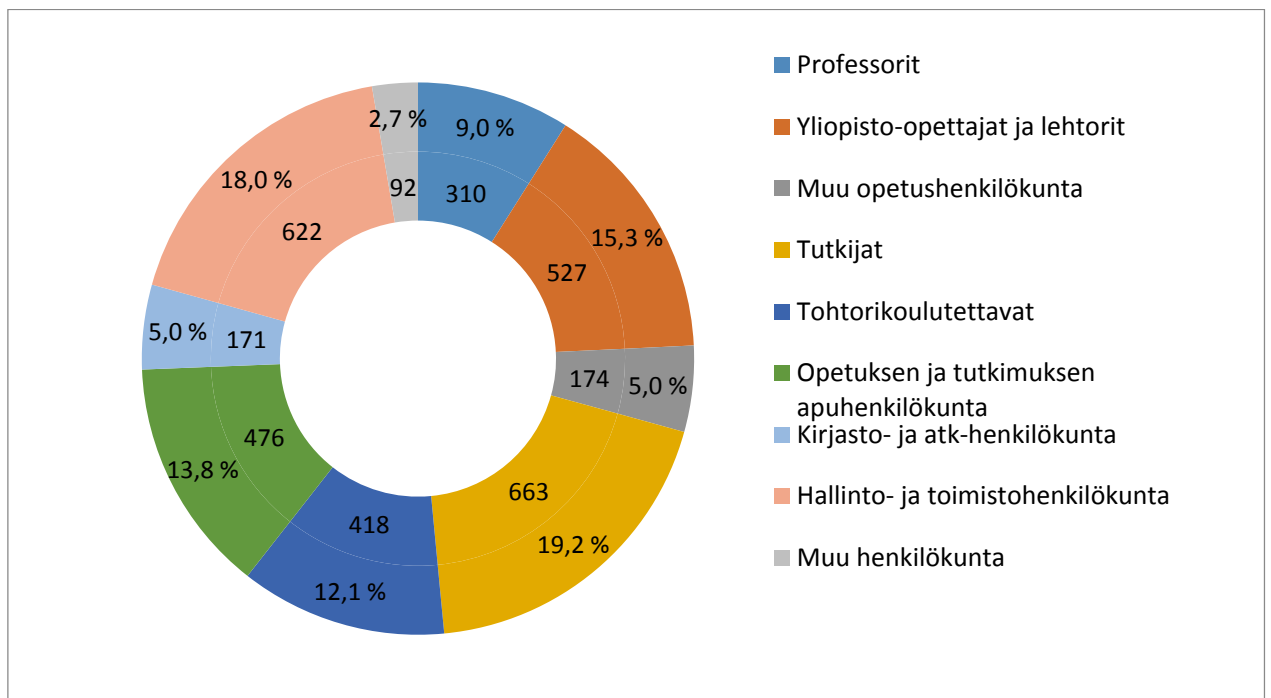
Naisten ja miesten suhteellinen osuus on viime vuosina pysynyt lähes ennallaan kun tarkastellaan koko henkilökuntaa, vuoden 2014 lopussa naisten osuus henkilökunnasta oli 58,7 %. Henkilöstöryhmittäin katsottuna naisten osuus on kasvanut hieman opetus- ja tutkimushenkilökunnan osalta, miesten osuus taas on kasvanut hieman muun henkilökunnan osalta.





Kaavio 3. Miesten ja naisten osuus henkilöstöryhmittäin

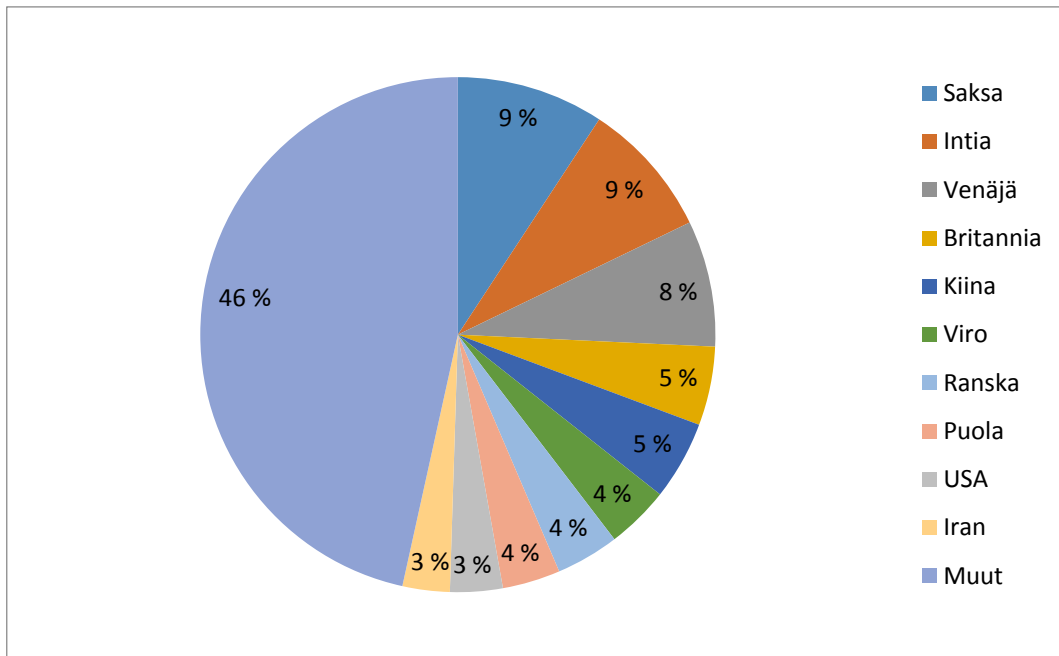
Henkilöstörakenteessa on nähtävissä sama kehitys kuin henkilötyövuosissa: opetuksen ja tutkimuksen osuus henkilökunnasta on kasvussa ja muun henkilökunnan laskussa. Opetushenkilökunnan osuus oli 29,3 % (+0,8 % -yks), tutkimushenkilökunnan 31,3 % (+0,1 % -yks) ja muun henkilökunnan 39,4 % (-1,0 % -yks). Eniten kasvoi yliopisto-opettajien ja yliopistonlehtorien sekä tohtorikoulutettavien osuus. Suhteellisesti eniten pieneni kirjastohenkilökunnan osuus, määrällisesti tarkasteltuna hallinto- ja toimistohenkilökunnan osuus.



Kaavio 4. Henkilökunnan määrä ja prosenttiosuus henkilöstöryhmittäin



Yliopiston henkilökunnasta kansainvälistä henkilöstöä oli vuonna 2014 yhteensä 303, mikä oli 8,8 % koko henkilöstön määrästä. Kaikkiaan yliopistossa työskenteli ulkomaalaisia 60 eri maasta, eniten Saksasta, Intiasta ja Venäjältä. Tutkimushenkilökunnasta ulkomaalaisten osuus oli 19,9 % ja heitä oli eniten Intiasta ja Venäjältä. Opetushenkilökunnasta ulkomaalaisia oli 5,8 % ja heitä oli eniten Britannia ja Saksasta.



Kaavio 5. Kansainvälisen henkilöstön kotimaat

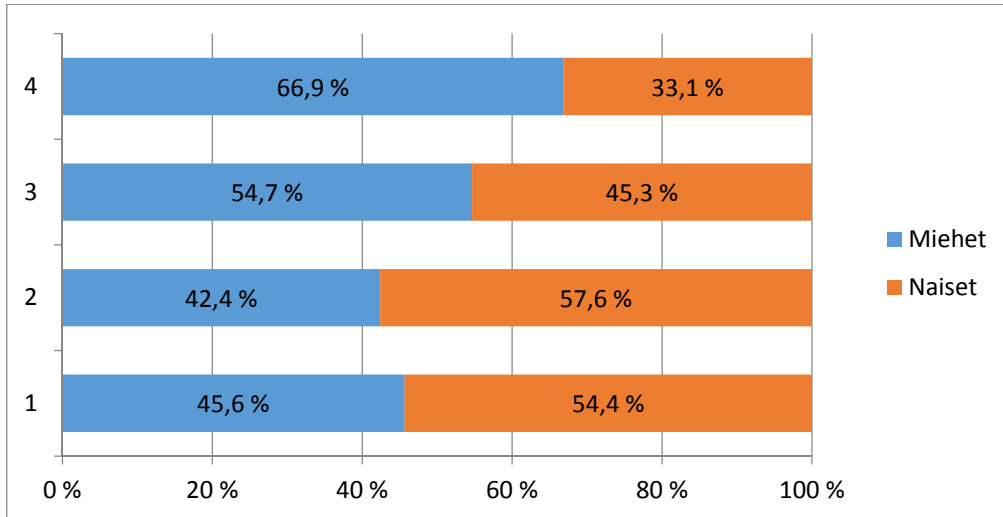
Opetus- ja tutkimushenkilöstön keskinäiseen jakautumiseen on viime vuosina vaikuttanut vuonna 2009 käyttöön otettu opetus- ja tutkimushenkilökunnan neliportainen tehtävärakennemalli. Vuonna 2011 yliopiston hallitus hyväksyi urapolkujärjestelmän (tenure track) käyttöönoton ja ensimmäisessä vaiheessa avattiin hakuun yhdeksän Tenure track-tehtävää. Tehtäviin rekrytoitiin vuosina 2012–2013. Näistä tehtävistä ensimmäisen vaiheen arviointimenettely on toteutettu kolmessa apulaisprofessorin tehtävässä: yhdessä tehtävässä henkilö on edennyt jo professorin tehtävään ja kaksi tehtävistä on toisessa vaiheessa. Vuoden 2014 ja 2015 henkilöstösuunnitelmissa tiedekunnat ovat esittäneet uusien tenure track -paikkojen avaamista. Näiden hakuprosessi on osittain toteutettu vuoden 2014 aikana, osa toteutetaan vuonna 2015.

Yliopiston tehtävärakenteen mukaisella tutkijanuralla palvelussuhteessa olevien määrä oli vuoden 2014 lopussa 1950 henkilöä. Taulukosta ilmenee tutkijanuralla olevien henkilöiden jakautuminen eri tutkijanuravaiheisiin (portaisiin):

Tutkijanuravaihe 1	609
Tutkijanuravaihe 2	698
Tutkijanuravaihe 3	311
Tutkijanuravaihe 4	332
<b>Yhteensä</b>	<b>1950</b>

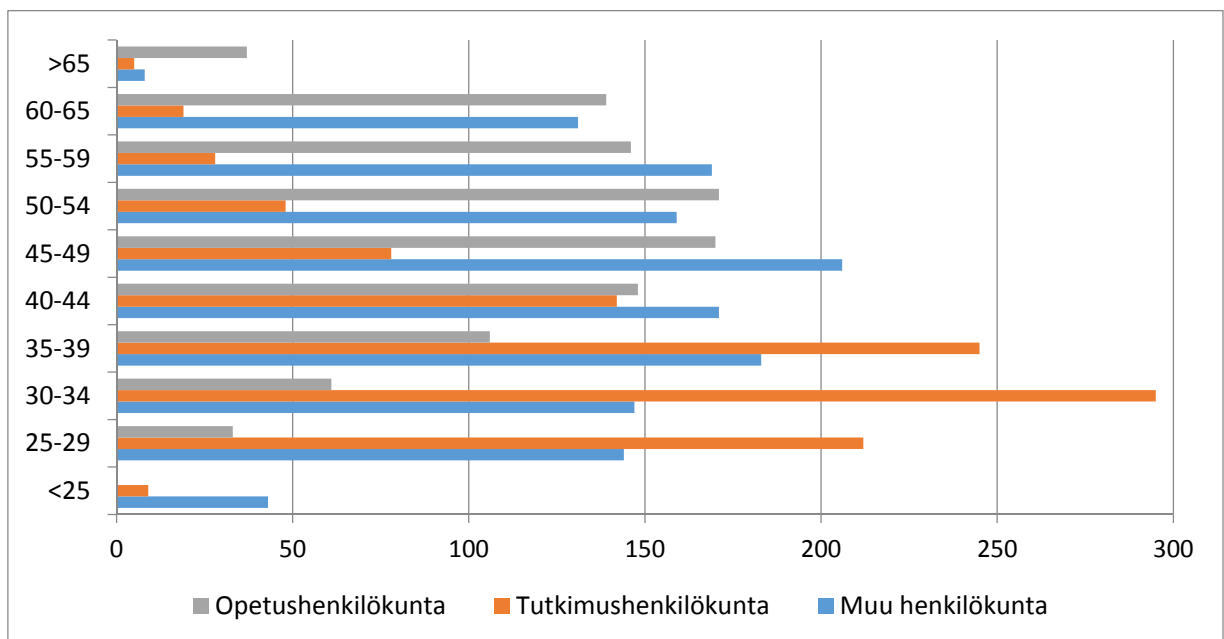
Taulukko 2. Henkilökunnan jakautuminen tutkijanuraportaille

Ensimmäisellä portaalla sukupuolijakauma noudattelee opetus- ja tutkimushenkilökunnan yleistä suuntaa. Toisella portaalla naisten osuus on jonkin verran suurempi, kun taas ylimmillä portailla miesten osuus tehtävissä korostuu.



Kaavio 6. Miesten ja naisten osuus tutkijanuraportaissa

Yliopistolaisten keski-ikä kääntyi pitkän nousun jälkeen hienoiseen laskuun: koko henkilökunnan keski-ikä oli vuoden 2014 lopussa 43,1 vuotta (- 1,0 v). Korkein keski-ikä oli opetushenkilökunnalla ollen 48,8 vuotta (-0,2 v). Muun henkilökunnan keski-ikä oli 43,9 vuotta (-1,1 v) ja tutkimushenkilökunnan 36,7 vuotta (-0,6 v). Ikäryhmältään suurin oli 35–39 –vuotiaat 15,5 % osuudella koko henkilökunnasta. Opetushenkilökunnasta 48,8 % oli vähintään 50 -vuotiaita, tutkimushenkilökunnasta alle 35 -vuotiaita oli 47,7 %, ja muusta henkilökunnasta alle 45 -vuotiaita oli 50,6 %.



Kaavio 7. Ikärakenne henkilöstöryhmittäin



Yliopiston henkilökunnasta 9,8 % tulee siirtymään eläkkeelle seuraavien viiden vuoden kuluessa. Heistä 51,9 % on opetushenkilökuntaa, 41,0 % muuta henkilökuntaa ja 7,1 % tutkimushenkilökuntaa. Vuonna 2014 vanhuuseläkkeelle jäi 58 henkilöä keskimäärin 65,0 vuoden iässä.

Vuonna 2014 opetushenkilöstön keskiansio oli 4 713 euroa (mediaani 4 248 euroa), tutkimushenkilöstön 3 064 euroa (mediaani 2 927) ja muun henkilökunnan 2 915 euroa (mediaani 2 595 euroa). Miesten keskiansio oli 3 830 euroa ja naisten 3 311 euroa.

## 8. Tilat

Vuoden 2014 lopussa yliopistolla oli käytössään tiloja yhteensä 224 410 ( 233 092) m<sup>2</sup>. Turun yliopiston toimitiloista 176 389 (181 821) m<sup>2</sup> oli Suomen Yliopistokiinteistöt Oy:n omistuksessa, 16 146 m<sup>2</sup> TeknologiaKiinteistöt Oy:n omistuksessa ja 31 875 m<sup>2</sup> oli vuokrattuna muilta omistajatahoilta lähinnä teknologiakeskuksen alueella. Yliopiston kokonaistilakustannukset vuonna 2014 olivat ilman arvonalisäveroa 39,8 (39,4) miljoonaa euroa vastaten 14,9 % (14,7 %) yliopiston kokonaisrahoituksesta pois lukien lahjoitukset ja sijoitustoiminnan tuotot.

Vuoden 2014 aikana on irtisanottu pitkäaikaisia vuokrasopimuksia yhteensä 7 139 (11 428) m<sup>2</sup>, minkä vaikutus näkyy vuoden 2015 aikana.

Turun yliopisto, Varsinais-Suomen sairaanhoitopiiri ja Turun ammattikorkeakoulu allekirjoittivat 25.11.2014 vuokrasopimuksen Medisiina D-uudisrakennuksesta. Opetus-, tutkimus- ja diagnostiikkatiloja yhdistävän Medisiina D:n rakennustyöt alkavat alustavan aikataulun mukaan elokuussa 2015 ja valmistuvat kesällä 2018. Rakennuksen bruttoalaksi tulee yhteensä noin 26 470 brm<sup>2</sup>. Yliopiston, sairaanhoitopiirin ja ammattikorkeakoulun lisäksi rakennuksen vuokraajaksi on kaavailtu Terveystieteiden ja hyvinvoinnin laitosta (THL). Rakennuksesta hieman yli 40 prosenttia tulee Turun yliopiston lääketieteellisen tiedekunnan käyttöön. Lääketieteellinen tiedekunta pystyy keskittämään Medisiinaan ja rakennettavaan Medisiina D -uudisrakennukseen yli 70 prosenttia toiminnoistaan.

## 9. Yliopiston innovaatiotoiminta

Turun yliopistolle on luotu systemaattinen järjestelmä innovaatioaihioiden etsintään, seurlontaan ja jatkojalostamiseen. Toimivan arviointi- ja kaupallistamisjärjestelmän kautta kulkevat sekä kansainvälisiin kasvuyrityksiin tähtäävät että paikalliseen liiketoimintaan soveltuvat innovaatiot. Resurssien käytön tehostamiseksi on jatkettu ja edelleen tiivistetty yhteistyötä alueen muiden korkeakoulujen kanssa (Åbo Akademi ja Turun ammattikorkeakoulu).

Turun yliopisto järjesti tutkijoille kaksi suunnattua, avointa, innovaatioaihioiden hakua 2014. Aihiot, joiden tavoitteena oli kansainvälisen kasvuyrityksen käynnistäminen, käsiteltiin asiantuntijoista koostuneissa arviointiraadeissa, joiden jäsenistä kolmasosa oli yliopiston ulkopuolelta kutsuttuja kaupallistamisen asiantuntijoita. Raadit arvioivat tutkijoiden lähettämistä kahdeksastatoista aihioista yhteensä yhdeksän uutta aihiota. Arviointiraatien suositusten ja vararehtorin päätöksen perusteella jätettiin Tekesiin yhteensä kuusi uutta TUTLI-rahoitushakemusta ("tutkimusideoista uutta tietoa ja liiketoimintaa"). TUTLI-

hankkeissa ideaa kehitetään tavoitehakuisesti ja valmistellaan sen kaupallistamista uutena liiketoimintana. Turun yliopiston hankkeista viisi sai vuonna 2014 myönteisen TUTLI-rahoituspäätöksen. (pikamääritys sinilevätoksiineille (TY/VTT), Smart Pollen siitepölytiedotus (TY/Ilmatieteen laitos), sydämen uusi mittausmenetelmä, prediktiivinen testi munasarjasyövän diagnostiikkaan (TY/HY), endometriosisin diagnostiikka (jatkohanke). Vuonna 2014 oli edelleen käynnissä viisi jo aiemmin rahoituksen saanutta TUTLI-hanketta.

Strategiansa mukaisesti Turun yliopisto tukee toimenpiteitä, jotka edistävät yliopiston verkottumista yhteiskunnan kanssa. Tässä keskeinen rooli on yliopistossa syntyneen uuden tiedon hyödyntämisessä kaupallisina tuotteina ja palveluina.

Oheisessa taulukossa on esitetty korkeakoulueksintölain toteuttamiseen liittyvät seurantatiedot vuodelta 2014.

<b>Korkeakoulueksintölaikiin liittyvät seurantatiedot</b>	<b>2013</b>	<b>2014</b>
Innovaatio-/liiketoiminta ehdotukset	81	64
Keksintöilmoitukset (uudet)	29	24
Turun yliopiston ottamat oikeudet	12	14
Turun yliopiston patenttihakemukset (uudet)	4	4
Myönnetyt patentit (uudet)	14	11
Voimassaolevat patenttihakemukset / myönnetyt patentit	41/42	83 / 68
Lisenssi- ja myyntisopimukset (uudet)	5	10
Voimassaolevat lisenssi- ja myyntisopimukset	23	34
Käynnissä olevat lisenssi- ja myyntisopimusneuvottelut	9	9
Käynnistyneet tutkimuslähtöiset start-up -yritykset	2	2

Koulutusviennin edistämiseksi Turun yliopisto perusti yhdessä Tampereen ja Itä-Suomen yliopistojen kanssa 2013 koulutusvientiin keskittyvän yhtiön, Finland University Oy:n. Yliopiston tavoitteena on, että pitkällä tähtäimellä koulutusvientä muodostaisi merkittävän osan yliopiston ulkoisesta rahoituksesta.

## 10. Arvio toiminnan merkittävimmistä riskeistä ja epävarmuustekijöistä sekä näkymät vuodelle 2015

Riskienhallinta tukee yliopistoa sen perustehtävien toteuttamisessa, strategiassa määriteltyjen tavoitteiden saavuttamisessa ja profiloitumisalueiden kehittämisessä sekä henkilöstön, opiskelijoiden ja omaisuuden turvaamisessa erilaisilta riskeiltä. Turun yliopiston riskienhallinta painottuu ennaltaehkäisevään toimintaan, jonka avulla varmistetaan yliopiston toiminnan jatkuminen häiriöttä ja keskeytyksittä laadukkaalla ja kustannustehokkaalla tavalla.

Turun yliopiston keskeisiä riskityyppejä ovat henkilöriskit, tietoriskit, taloudelliset riskit, toimintariskit sekä maineriskit. Riskienhallintaa toteutetaan hallituksen hyväksymän riskienhallintapolitiikan periaatteiden mukaisesti. Omaisuus- ja vastuuriskien hallitsemiseksi yliopistolla on lakisääteisten vakuutusten lisäksi kattavat omaisuus- ja vastuuvakuutukset sekä johdon vastuuvakuutukset. Toimintavuoden aikana vakuuttamispolitiikan peruseräperiaatteet ovat säilyneet ennallaan.

Riskienhallinta integroidaan osaksi toimintaa siten, että riskien hallinnan analysointi sisältyy tulosyksiköiden laatimiin vuosisuunnitelmiin ja niiden perusteella hallituksessa hyväksyttävään toimintasuunnitelmaan. Hallitukselle annetaan vuosittain katsaus yliopiston turvallisuuteen ja riskienhallintaan liittyvistä asiakokonaisuuksista.

Tutkimuksen osalta suurimpana riskinä on koventunut kilpailu ansioituneimpien ja lahjakkaimpien työntekijöiden ja tohtoriopiskelijoiden rekrytoinnissa sekä lahjakkaiden, tutkimusurallaan jo edenneiden henkilöiden sitouttamisessa Turun yliopistoon. Kilpaillun tutkimusrahoituksen osalta riskinä on alhainen aktiivisuus hakea tutkimusrahoitusta kaikilta mahdollisilta tasoilta sekä tutkimusrahoituksen väheneminen kilpailun kiristyessä tai haettavana olevan tutkimusrahoituksen määrän alentuessa taloudellisen taantuman seurauksena.

Koulutuksen merkittävimpiä riskitekijöitä ovat kilpailun kiristyminen niin opettajiston avainhenkilöistä kuin parhaista opiskelijoistakin. Valtakunnalliset muutokset opiskelijavalintamennettelyihin voi muuttaa yllättävällä tavalla opiskelemaan hakevien hakukäyttäytymistä. Opetuksen tieteellisen laadun ja työelämärelevanssin samanaikainen varmistaminen on haaste opetuksen suunnittelulle. Täydennyskoulutuksen asemaa vaikeuttavat taloudelliset suhdanteet sekä sille mahdollisesti asetettava arvonlisävero.

Henkilöstön osalta riskejä ovat edellä kuvatun erityisosajien menettämisen uhan lisäksi työuupumuksen mahdollinen lisääntyminen sekä vaara siitä, että osaavan henkilökunnan rekrytointi vaikeutuu.

Talouden osalta toimintojen supistamisen paineet kasvavat, jolloin riskiksi muodostuu se, että yliopistolla ja sen eri yksiköillä ei ole riittäviä mahdollisuuksia kehittää tai ylläpitää toimintaansa ja siihen liittyvää infrastruktuuria tarkoituksenmukaisella tavalla.

Yliopiston taloudellinen tilanne ja maksuvalmius vuoden 2014 lopussa ovat edelleen hyvällä tasolla. Vaikka opetus- ja kulttuuriministeriön yliopistoille kohdentama perusrahoitus ei kasvanut kustannusten nousua vastaavasti, yliopiston näkymät vuodelle 2015 ovat kuitenkin edelleen vakaat. Yliopisto jatkaa strategiansa mukaisten toimenpideohjelmien toteuttamista ja vahvistaa toimia täydentävän rahoituksen määrän ja kansainvälistymisen kasvattamiseksi.

## 11. Hallituksen esitys yliopiston ylijäämää koskeviksi toimenpiteiksi

Yliopiston tilikauden alijäämä on 645 406,98 (+7 347 677,05) euroa. Hallitus ehdottaa yliopistokollegiolle, että tilikauden alijäämä siirretään toimintapääomaan tilille tilikauden voittovarot.



## Tuloslaskelma, yliopisto

	1.1.–31.12.2014		1.1.–31.12.2013	
<b>VARSAINAINEN TOIMINTA</b>				
Tuotot				
Avustustuotot	70 910 868,35		72 802 088,75	
Liiketoiminnan tuotot	14 773 411,31		15 679 991,43	
Muut tuotot	12 538 166,59	98 222 446,25	11 499 609,74	99 981 689,92
Kulut				
Henkilöstökulut	177 551 126,97		172 528 454,86	
Poistot	3 580 671,43		3 218 309,74	
Muut kulut	91 909 498,23	273 041 296,63	90 462 046,53	266 208 811,13
<b>Tuotto-/kulujäämä</b>		<b>-174 818 850,38</b>		<b>-166 227 121,21</b>
<b>VARAINHANKINTA</b>				
Tuotot				
Keräysten tuotot	475,00		1 162,15	
Lahjoitukset	374 616,37	375 091,37	386 552,26	387 714,41
Kulut				
Muut kulut		0,00		16,20
Varainhankinta yhteensä		375 091,37		387 698,21
<b>Tuotto-/kulujäämä</b>		<b>-174 443 759,01</b>		<b>-165 839 423,00</b>
<b>SIJOITUS- JA RAHOITUSTOIMINTA</b>				
Tuotot				
Osinkotuotot	2 503 637,08		2 840 547,92	
Korkotuotot	1 415 120,33		1 396 087,73	
Vuokratuotot	26 360,00		24 357,00	
Myyntivoitot	2 936 226,40		1 677 528,79	
Arvonlennusten palautukset	547 478,45		597 062,28	
Muut tuotot	257 321,88	7 686 144,14	286 327,86	6 821 911,58
Kulut				
Korkokulut	8 556,24		38 168,30	
Yhtiövastikkeet	11 835,02		34 705,19	
Myyntitappiot	673 354,22		406 341,89	
Arvonlennukset	811 528,75		527 379,18	
Muut kulut	127 608,48	1 632 882,71	82 107,87	1 088 702,43
		6 053 261,43		5 733 209,15
<b>Tuotto-/kulujäämä</b>		<b>-168 390 497,58</b>		<b>-160 106 213,85</b>
<b>YLEISAVUSTUKSET</b>				
Yliopistolain mukainen valtionrahoitus		168 715 000,00		167 843 000,00
<b>TILIKAUDEN TULOS</b>		<b>324 502,42</b>		<b>7 736 786,15</b>
<b>TILINPÄÄTÖSSIIRROT</b>				
Poistoeron muutos		26 169,77		-678,09
Sidottujen rahastojen muutos		-905 002,07		-332 300,54
<b>Tuloverot</b>		<b>-91 077,10</b>		<b>-56 130,47</b>
<b>TILIKAUDEN YLIJÄÄMÄ (alijäämä)</b>		<b>-645 406,98</b>		<b>7 347 677,05</b>

## T A S E, yliopisto

	31.12.2014	31.12.2013
<b>V a s t a a v a a</b>		
<b>PYSYVÄT VASTAAVAT</b>		
<b>Aineettomat hyödykkeet</b>		
Aineettomat oikeudet	399 610,53	550 807,65
Muut pitkävaikutteiset menot	0,00	22 937,21
Ennakkomaksut	<u>828 680,68</u>	<u>459 678,55</u>
	1 228 291,21	1 033 423,41
<b>Aineelliset hyödykkeet</b>		
Maa- ja vesialueet	120 000,00	120 000,00
Rakennukset ja rakennelmat	86 388,90	89 722,23
Koneet ja kalusto	8 325 131,87	7 505 352,05
Muut aineelliset hyödykkeet	456 222,87	459 320,45
Ennakkomaksut ja keskeneräiset hankinnat	<u>433 951,18</u>	<u>49 995,69</u>
	9 421 694,82	8 224 390,42
<b>Sijoitukset</b>		
Osuudet saman konsernin yrityksissä	2 647 377,00	
Osuudet omistusyhteisyriksissä	563 300,00	
Muut osakkeet ja osuudet	<u>83 124 404,66</u>	<u>70 859 862,20</u>
	86 335 081,66	70 859 862,20
<b>VAIHTUVAT VASTAAVAT</b>		
<b>Vaihto-omaisuus</b>		
Aineet ja tarvikkeet	843 571,00	234 650,53
<b>Saamiset</b>		
<b>Pitkäaikaiset</b>		
Muut saamiset	1 259 425,51	783 643,62
<b>Lyhytaikaiset</b>		
Myyntisaamiset	16 538 352,04	13 887 771,25
Muut saamiset	785 681,53	1 328 352,12
Siirtosaamiset	<u>15 172 099,91</u>	<u>13 287 012,03</u>
	32 496 133,48	28 503 135,40
<b>Rahoitusarvopaperit</b>		
Muut osakkeet ja osuudet	8 015 495,59	9 331 458,83
Muut arvopaperit	<u>92 754 305,28</u>	<u>86 653 516,97</u>
	100 769 800,87	95 984 975,80
<b>Rahat ja pankkisaamiset</b>	<u>6 137 949,92</u>	<u>29 593 359,38</u>
<b>Vastaavaa yhteensä</b>	<b><u>238 491 948,47</u></b>	<b><u>235 217 440,76</u></b>
<b>V a s t a t t a v a a</b>		
<b>OMA PÄÄOMA</b>		
Peruspääoma	80 434 463,68	80 434 463,68
Käyvän arvon rahasto	10 054 812,14	6 017 143,20
Muut sidotut rahastot	15 730 288,52	14 825 286,45
Muu oma pääoma		
Toimintapääoma	49 951 993,66	49 951 993,66
Edellisten tilikausien voitto	26 226 052,80	18 878 375,75
Tilikauden voitto (+) / tappio (-)	<u>-645 406,98</u>	<u>7 347 677,05</u>
	75 532 639,48	76 178 046,46
<b>Oma pääoma yhteensä</b>	<b>181 752 203,82</b>	<b>177 454 939,79</b>
<b>TILINPÄÄTÖSSIIRTOJEN KERTYMÄ</b>		
Poistoero	820,75	26 990,52
<b>VIERAS PÄÄOMA</b>		
<b>Pitkäaikainen</b>		
Muut velat	0,00	500,00
<b>Lyhytaikainen</b>		
Saadut ennakot	8 239 130,60	7 003 264,23
Ostovelat	7 854 120,70	5 650 728,95
Muut velat	5 995 280,88	6 709 534,77
Siirtovelat	<u>34 650 391,72</u>	<u>38 371 482,50</u>
	56 738 923,90	57 735 010,45
<b>Vastattavaa yhteensä</b>	<b><u>238 491 948,47</u></b>	<b><u>235 217 440,76</u></b>

## Epäsuora rahoituslaskelma, yliopisto

	1.1.–31.12.2014	1.1.–31.12.2013
<b>Toiminnan rahavirta</b>		
<b><i>Varsinaisen toiminnan rahavirta</i></b>		
Varsinaisen toiminnan kulujäämä	-174 818 850,38	-166 227 121,21
Edelliseen sisältyvät poistot	3 580 671,43	3 218 309,74
Muut oikaisut	-78 468,13	-42 312,21
Käyttöpääoman muutos		
Vaihto-omaisuuden muutos	-608 920,47	-17 376,99
Lyhytaikaisten korottomien saamisten muutos	-821 340,82	2 913 255,63
Lyhytaikaisten korottomien velkojen muutos	-951 119,58	-647 233,14
<b><i>Varsinaisen toiminnan rahavirta</i></b>	<b>-173 698 027,95</b>	<b>-160 802 478,18</b>
<b><i>Varainhankinnan rahavirta</i></b>	<b>375 091,37</b>	<b>387 698,21</b>
Saadut yleisavustukset	168 715 000,00	167 843 000,00
Maksetut välittömät verot	-138 017,12	-103 899,10
<b>Toiminnan rahavirta (A)</b>	<b>-4 745 953,70</b>	<b>7 324 320,93</b>
<b>Investointien rahavirta</b>		
Investoinnit aineellisiin ja aineettomiin hyödykkeisiin	-5 930 841,29	-3 571 143,44
Saadut investointiavustukset	957 822,66	234 050,11
Aineellisten ja aineettomien hyödykkeiden luovutustulot	6 633,25	52 134,23
Investoinnit sijoituksiin (netto)	-14 667 767,98	-18 870 413,18
Sijoitusten muut nettotuotot	3 951 132,77	4 357 764,44
<b>Investointien rahavirta (B)</b>	<b>-15 683 020,59</b>	<b>-17 797 607,84</b>
<b>Rahoituksen rahavirta</b>		
Oman pääoman lisäykset/vähennykset	0,00	0,00
<b>Rahoituksen rahavirta (C)</b>	<b>0,00</b>	<b>0,00</b>
<b>Rahavarojen muutos (A+B+C= lisäys (+) / vähennys (-))</b>	<b>-20 428 974,29</b>	<b>-10 473 286,91</b>
<b>Rahavarat tilikauden alussa</b>	<b>29 593 359,38</b>	<b>40 066 646,29</b>
<b>Rahavarat tilikauden lopussa</b>	<b>9 164 385,09</b>	<b>29 593 359,38</b>
	<b>-20 428 974,29</b>	<b>-10 473 286,91</b>

## Tuloslaskelma, konserni

1.1.–31.12.2014

### VARSINAINEN TOIMINTA

#### Tuotot

Avustustuotot	70 910 868,35	
Liiketoiminnan tuotot	14 773 411,31	
Muut tuotot	12 538 166,59	
Osuus osakkuusyhtiöiden tuloksista	<u>158 115,68</u>	98 380 561,93

#### Kulut

Henkilöstökulut	177 551 126,97	
Poistot	3 580 671,43	
Muut kulut	<u>91 911 858,31</u>	<u>273 043 656,71</u>

#### **Tuotto-/kulujäämä**

**-174 663 094,78**

### VARAINHANKINTA

#### Tuotot

Keräysten tuotot	475,00	
Lahjoitukset	<u>374 616,37</u>	375 091,37

#### **Tuotto-/kulujäämä**

**-174 288 003,41**

### SIJOITUS- JA RAHOITUSTOIMINTA

#### Tuotot

Osuus osakkuusyhtiöiden tuloksista	-177 381,03	
Osinkotuotot	2 503 771,86	
Korkotuotot	1 417 416,85	
Vuokratuotot	26 360,00	
Myyntivoitot	2 936 226,40	
Arvonlennusten palautukset	547 478,45	
Muut tuotot	<u>257 321,88</u>	7 511 194,41

#### Kulut

Korkokulut	8 556,24	
Yhtiövastikkeet	11 835,02	
Myyntitappiot	673 354,22	
Arvonlennukset	811 528,75	
Muut kulut	<u>127 608,48</u>	<u>1 632 882,71</u>

#### Sijoitus- ja rahoitustoiminta yhteensä

5 878 311,70

#### **Tuotto-/kulujäämä**

**-168 409 691,71**

### SATUNNAISET ERÄT

#### Satunnaiset tuotot

73 458,11

### YLEISAVUSTUKSET

#### Yliopistolain mukainen valtionrahoitus

168 715 000,00

### TILIKAUDEN TULOS

378 766,40

### TILINPÄÄTÖSSIIRROT

#### Sidottujen rahastojen muutos

-905 002,07

### Tuloverot

-100 522,06

### TILIKAUDEN YLIJÄÄMÄ (alijäämä)

**-626 757,73**

## T A S E, konserni

31.12.2014

### V a s t a a v a a

#### PYSYVÄT VASTAAVAT

##### Aineettomat hyödykkeet

Aineettomat oikeudet	399 610,53	
Ennakkomaksut	<u>828 680,68</u>	1 228 291,21

##### Aineelliset hyödykkeet

Maa- ja vesialueet	120 000,00	
Rakennukset ja rakennelmat	86 388,90	
Koneet ja kalusto	8 325 131,87	
Muut aineelliset hyödykkeet	456 222,87	
Ennakkomaksut ja keskeneräiset hankinnat	<u>433 951,18</u>	9 421 694,82

##### Sijoitukset

Osuudet osakkuusyrityksissä	1 512 556,26	
Muut osakkeet ja osuudet	<u>83 216 062,77</u>	84 728 619,03

#### VAIHTUVAT VASTAAVAT

##### Vaihto-omaisuus

Aineet ja tarvikkeet		843 571,00
----------------------	--	------------

##### Saamiset

###### Pitkäaikaiset

Muut saamiset		1 319 846,34
---------------	--	--------------

###### Lyhytaikaiset

Myyntisaamiset	16 538 352,04	
Muut saamiset	785 681,53	
Siirtosaamiset	<u>15 172 099,91</u>	32 496 133,48

##### Rahoitusarvopaperit

Muut osakkeet ja osuudet	8 015 495,59	
Muut arvopaperit	<u>92 754 305,28</u>	100 769 800,87

##### Rahat ja pankkisaamiset

8 206 384,71

##### Vastaavaa yhteensä

**239 014 341,46**

### V a s t a t t a v a a

#### OMA PÄÄOMA

Peruspääoma		80 434 463,68
Käyvän arvon rahasto		10 054 812,14
Muut sidotut rahastot		15 730 288,52
Muu oma pääoma		
Toimintapääoma	49 951 993,66	
Edellisten tilikausien voitto	26 714 901,87	
Tilikauden voitto (+) / tappio (-)	<u>-626 757,73</u>	<u>76 040 137,80</u>

##### Oma pääoma yhteensä

**182 259 702,14**

#### KONSERNIRESERVI

649,70

#### VIERAS PÄÄOMA

##### Pitkäaikainen

Laskennalliset verovelat		164,15
--------------------------	--	--------

##### Lyhytaikainen

Saadut ennakot	8 239 130,60	
Ostovelat	7 854 120,70	
Muut velat	5 995 280,88	
Siirtovelat	<u>34 665 293,29</u>	<u>56 753 825,47</u>

##### Vastattavaa yhteensä

**239 014 341,46**

## Epäsuora rahoituslaskelma, konserni

1.1.–31.12.2014

### Toiminnan rahavirta

#### *Varsinaisen toiminnan rahavirta*

Varsinaisen toiminnan kulujäämä	-174 663 094,78
Edelliseen sisältyvät poistot	3 580 671,43
Muut oikaisut	-236 583,81
Käyttöpääoman muutos	
Vaihto-omaisuuden muutos	-608 920,47
Lyhytaikaisten korottomien saamisten muutos	-881 761,65
Lyhytaikaisten korottomien velkojen muutos	-950 896,92

#### *Varsinaisen toiminnan rahavirta*

**-173 760 586,20**

#### *Varainhankinnan rahavirta*

**375 091,37**

Saadut yleisavustukset	168 715 000,00
Maksetut välittömät verot	-138 017,12

#### **Toiminnan rahavirta (A)**

**-4 808 511,95**

### Investointien rahavirta

Investoinnit aineellisiin ja aineettomiin hyödykkeisiin	-5 930 841,29
Saadut investointiavustukset	957 822,66
Aineellisten ja aineettomien hyödykkeiden luovutustulot	6 633,25
Investoinnit sijoituksiin (netto)	-12 539 206,24
Sijoitusten muut nettotuotot	3 953 564,07

#### **Investointien rahavirta (B)**

**-13 552 027,55**

### Rahoituksen rahavirta

Oman pääoman lisäykset/vähennykset	0,00
------------------------------------	------

#### **Rahoituksen rahavirta (C)**

**0,00**

**Rahavarojen muutos (A+B+C= lisäys (+) / vähennys (-)) -18 360 539,50**

**Rahavarat tilikauden alussa 29 593 359,38**

**Rahavarat tilikauden lopussa 11 232 819,88**

**-18 360 539,50**

## Tilinpäätöksen laadintaperiaatteet

Turun yliopiston tilinpäätös on laadittu yliopistolain (558/2009), kirjanpitolain (1336/1997) ja yliopistojen taloushallinnon koodiston (OKM 1/500/2013) mukaan.

### Arvonlisäverokompensaatio

Opetus- ja kulttuuriministeriö korvaa yliopistoille koulutuspalveluihin sekä yliopistojen muuhun kuin liiketaloudelliseen tutkimukseen liittyviin hankintoihin ja toimitilavuokriin sisältyvien arvonlisäverojen osuuden. Lisäksi valtiovarainministeriö maksaa vuosittain kotikuntakorvauksiin perustuvaa arvonlisäverokompensaatiota.

Arvonlisäverokompensaation kohteena olevat juoksevat menot ja investointimenot kirjataan nettomääräisinä ja niihin sisältyvän arvonlisäveron määrä kirjataan arvonlisäverokompensaatiotaamiseksi.

V. 2014 kompensoitavat arvonlisäverot yhteensä,	14 482 366,57
josta VM (kotikuntakorvaukset) kompensoi	230 343,00
ja OKM kompensoi	14 252 023,57
Okm:n maksama alv-kompensaatioennakko	12 993 000,00
Alv-kompensaatioasaaminen 2014	1 259 023,57
+ alv-kompensaatioasaamisen 2012 pyöristys	401,94
Alv-kompensaatioasaaminen 2014 OKM:lta yhteensä	<u>1 259 425,51</u>

Arvonlisäverokompensaatioasaaminen 2014 on kirjattu pitkäaikaisiin saamisiin.

### Rahoitusvälineiden arvostaminen ja käyvän arvon rahaston käyttöönotto

1.1.2013 alkaen tietyt rahoitusvälineet on arvostettu käypään arvoon siten, että käyvän arvon muutos on merkitty taseen omaan pääomaan sisältyvään käyvän arvon rahastoon. Käypään arvoon on arvostettu sekä pysyvien vastaavien sijoituksista että vaihtuvien vastaavien rahoitusarvopapereista pörssinoteeratut osakkeet ja rahastosijoitukset.

Uutta laskentaperiaatetta lähdettiin vuonna 2013 soveltamaan suoraan tilinpäätöksen 2012 arvoihin, kuitenkin niin, että aikaisempina tilikausina tulosvaikutteisesti kirjattujen arvonalentumisten palautukset tehdään tulosvaikutteisesti alkuperäiseen hankintahintaan asti. Käyvän arvon muutokset, jotka katsottiin pysyviksi tai oleellisiksi, kirjattiin tulosvaikutteisesti arvonalentumisena.

## Pysyvien vastaavien arvostaminen

Taseeseen merkittyjen aineettomien ja aineellisten hyödykkeiden hankintamenosta on vähennetty suunnitelman mukaiset poistot. Hankintameno on luettu hankinnasta ja valmistuksesta aiheutuneet muuttuvat menot.

Saadut investointiavustukset on kirjattu hankintamenon vähennykseksi. Suunnitelman mukaiset poistot on laskettu tasapoistoina aineettomien ja aineellisten hyödykkeiden taloudellisen pitoajan perusteella. Poistot on tehty hyödykkeen käyttöönottokaudesta alkaen.

Käyttöomaisuuden aktivointiraja on 5 000 euroa. Elinkeinotoimintaan hankitun käyttöomaisuuden aktivointi tehdään EVL:n mukaan.

Poistoajat ovat:

	SUMU	
	poistoaika/v	
<b>AINEETTOMAT OIKEUDET</b>		
Kehittämismenot		
Tutkimus- ja kehittämismenot	5	
Aineettomat oikeudet		
Ostetut atk-ohjelmistot	4	(5/4)
Lisenssit	5	
Muut aineettomat oikeudet	5	
Muut pitkävaikutteiset menot		
Muut pitkävaikutteiset menot	4	
Itsevalmistetut ja teetetyt atk-ohjelmistot	4	
Ennakkomaksut		
Keskeneräinen aineeton käyttöomaisuus		ei poistoja
<b>AINEELLISET OIKEUDET</b>		
Maa- ja vesialueet		
Maa- ja vesialueet		ei poistoja
Rakennukset ja rakennelmat		
Asuinrakennukset	30	
Koneet ja kalusto		
Autot ja muut maakuljetusvälineet	5	
Laivat ja muut vesikuljetusvälineet	5	(15/-)
Raskaat työkoneet	15	
Kevyet työkoneet	5	
Atk-laitteet ja niiden oheislaitteet	4	(3/4)
Toimistokoneet ja -laitteet	5	
Puhelinkeskukset ja muut viestintälaitteet	5	(6/6)
Audiovisuaaliset koneet ja laitteet	5	
Laboratoriolaitteet ja -kalusteet	5	
Muut tutkimuslaitteet	5	
Muut koneet ja laitteet	5	
Asuinhuoneisto- ja toimistokalusteet	5	
Muut aineelliset hyödykkeet		
Taide-esineet		ei poistoja
Ennakkomaksut ja keskeneräiset hankinnat		
Keskeneräinen aineellinen käyttöomaisuus		ei poistoja



## SIJOITUKSET

Muut osakkeet ja osuudet  
Kiinteistöyhtiöosakkeet

ei poistoja  
ei poistoja

Tilivirastoaikana hankitun käyttöomaisuuden poistoajat poikkeavat osin nykyisistä. Vanhat poikkeavat poistoajat on merkitty sulkeisiin (TY/TuKKK). Valtiolta siirtyneiden käyttöomaisuusyksiköiden poistot kirjataan loppuun alkuperäisen poistosuunnitelman mukaan.

Pysyvien vastaavien sijoituksista pörssiosakkeet ja rahastosijoitukset arvostettiin käypään arvoon ja noteeraamattomat osakkeet ja osuudet hankintahintaan. Tilikauden tuotoksi kirjattiin yhteensä 363 303,07 euron arvonalentumisten palautukset ja tilikauden kuluksi 566 658,82 euron arvonalentumiset. Käyvän arvon rahastossa oli tilikauden päättyessä yhteensä 2 057 474,82 euron arvonorotukset ja 101 834,07 euron arvonalentumiset pysyvien vastaavien sijoituksista.

## Rahoitusarvopaperit

Vaihtuvien vastaavien rahoitusarvopapereista käypään arvoon arvostetaan pörssissä noteeratut osakkeet ja rahastosijoitukset. Joukkovelkakirjalainat on arvostettu hankinta-arvoon tai sitä alempaan tilinpäätöshetken markkina-arvoon.

Vaihtuvien vastaavien sijoituksista kirjattiin tilikauden tuotoksi yhteensä 184 175,38 euron arvonalentumisten palautus ja tilikauden kuluksi 254 869,93 euron arvonalentumiset. Käyvän arvon rahastossa oli tilikauden lopussa yhteensä 8 115 846,75 euron arvonorotukset ja 16 675,36 euron arvonalentumiset.

## Tuottojen jaksottaminen

Ne täydentävän rahoituksen projektit, jotka ovat olleet keskeneräisiä tilinpäätöshetkellä, on pääsääntöisesti jaksotettu tilinpäätöksessä menojen mukaan. Taseessa tulojen ja menojen erotus on kirjattu joko siirtosaamisiin tai siirtovelkoihin riippuen siitä, onko projektille kertynyt enemmän menoja vai tuloja. Projektien mahdollinen omarahoitusosuus on kirjattu kuluksi. Näiden projektien osalta positiivinen kate tuloutetaan vasta, kun projekti on valmis.

## Edellisen tilikauden tietojen vertailukelpoisuus

Yliopiston edellisen vuoden tiedot ovat vertailukelpoisia. Konsernin osalta tilikausi oli ensimmäinen, joten vertailutietoja ei ole.

## Valuuttamääräiset erät

Ulkomaanrahan määräiset saamiset ja velat on muutettu Suomen rahan määräisiksi tilinpäätöspäivän kurssiin.

## Liiketoiminta

Liiketoiminnalla tarkoitetaan toimintaa, joka on elinkeinoverolaissa määritelty verotettavaksi elinkeinotoiminnaksi. Liiketoimintaan kuuluvaksi on tilinpäätöksessä katsottu erilliset elinkeinotoiminnan tulosyksiköt sekä sellaiset elinkeinotoiminnan projektit, jotka täyttävät verohallinnon määrittelemät elinkeinotoiminnan tunnusmerkit.

## Konsernitilinpäätöksen laajuus ja laadintaperiaatteet

Turun yliopisto -konserni muodostui, kun yliopisto perusti UTU Holding Oy:n 18.12.2013.

	Kotipaikka	Yliopiston omistusosuus
Tytäryritys UTU Holding Oy	Turku	100,00 %
Osakkuusyritys Certia Oy	Vaasa	20,57 %

Tytäryritys UTU Holding Oy:stä tuli alaemo FinBIRD Oy:n osakekannan kaupan yhteydessä 15.9.2014.

	Kotipaikka	UTU Holding Oy:n omistusosuus
Tytäryritys UTU Exe Oy (entinen FinBIRD Oy)	Turku	100,00 %
Osakkuusyritykset		
Nordic Institute of Dental Education Oy	Turku	49,00 %
Clinical Research Services - CRST Oy	Turlu	28,53 %
Finland University Oy	Helsinki	33,33 %

Konsernitilinpäätös on laadittu hankintamenomenetelmällä.

Osakkuusyritykset on yhdistelty pääomaosuusmenetelmällä.

## Tuloslaskelman liitetiedot

### Varsinainen toiminta

	Yliopisto	Yliopisto	Konserni
	1.1.–31.12.2014	1.1.–31.12.2013	1.1.–31.12.2014
<b>Tuotot rahoituslähteittäin</b>			
Suomen Akatemia	29 548 285,80	30 066 363,59	29 548 285,80
Tekes	4 774 734,24	5 651 658,90	4 774 734,24
Muu valtio	14 778 043,35	12 982 991,21	14 778 043,35
Kunnat ja kuntainliitot	12 925 527,16	10 172 305,55	12 925 527,16
Muu julkinen	395 798,82	273 894,37	395 798,82
Kotimaiset rahastot ja säätiöt	3 900 393,20	3 074 319,51	3 900 393,20
Kotimaiset yritykset	8 593 829,47	6 732 791,61	8 593 829,47
Muu kotimainen	7 074 078,92	13 317 963,05	7 074 078,92
EU	12 091 031,97	14 002 655,10	12 091 031,97
Muu ulkomainen	3 886 016,43	3 437 331,57	3 886 016,43
Erittelemätön	254 706,89	269 415,46	254 706,89
Osuus osakkuusyhtiöiden tuloksesta	0,00	0,00	158 115,68
	<b>98 222 446,25</b>	<b>99 981 689,92</b>	<b>98 380 561,93</b>
<b>Muut kulut</b>	<b>1.1.–31.12.2014</b>	<b>1.1.–31.12.2013</b>	<b>1.1.–31.12.2014</b>
Varaston muutos	-608 920,47	-17 376,99	-608 920,47
Aineet ja tarvikkeet	17 464 983,20	16 551 579,34	17 465 019,37
Palvelujen ostot	15 372 677,75	15 318 739,62	15 373 859,75
Vuokrat	33 938 438,12	33 918 017,01	33 938 438,12
Matkakulut	6 655 881,96	5 967 615,17	6 655 881,96
Muut korvaukset	984 342,90	943 257,06	984 342,90
Apurahat	7 885 266,16	7 026 852,37	7 885 266,16
Kirjallisuus	4 026 394,67	3 952 501,31	4 026 394,67
Käyttöoikeudet ja patentit	1 187 382,40	1 059 416,95	1 187 382,40
Muut vapaaehtoiset henkilöstökulut	291 829,98	924 801,74	291 829,98
Työterveyshuolto	619 224,53	639 798,21	619 224,53
Vakuutukset	147 032,31	127 533,95	147 571,56
Yhteistoiminnan kulukorvaukset	842 342,07	987 248,34	842 342,07
Muut kulut	3 102 622,65	3 062 062,45	3 103 225,31
	<b>91 909 498,23</b>	<b>90 462 046,53</b>	<b>91 911 858,31</b>
<b>Tilintarkastajan palkkiot</b>	<b>1.1.–31.12.2014</b>	<b>1.1.–31.12.2013</b>	<b>1.1.–31.12.2014</b>
Tilintarkastuspalkkiot	40 215,00	37 714,00	41 256,60
Muun lain tai asetuksen kuin tilintarkastuslain mukaiset lausunnot ja toimenpiteet	71 175,49	99 333,10	71 175,49
Muut palvelut	2 033,50	1 672,00	2 033,50
	<b>113 423,99</b>	<b>138 719,10</b>	<b>114 465,59</b>

1.1.–31.12.2014      1.1.–31.12.2013      1.1.–31.12.2014

### Tuloverot

Tulovero elinkeinotoiminnasta	91 077,10	56 130,47	105 756,01
Laskennallisen verovelan muutos	0,00	0,00	-5233,95
Tilikauden tuloverot yhteensä	<b>91 077,10</b>	<b>56 130,47</b>	<b>100 522,06</b>

## Henkilöstöä koskevat liitetiedot

### Henkilötyövuodet henkilöryhmittäin

	Yliopisto 1.1.–31.12.2014	Yliopisto 1.1.–31.12.2013
Professorit	277	268
Yliopisto-opettajat, lehtorit	483	459
Tohtorikoulutettavat	414	376
Tutkijat	589	602
Tuntiopetus, muut opettajat	237	233
Opetuksen ja tutkimuksen apuhenkilökunta	458	461
Muu henkilökunta (hallinto- ja toimisto-, kirjasto- ja atk-henkilöstö sekä muut)	904	915
	<b>3362</b>	<b>3314</b>

### Tilikauden palkat, palkkiot ja eläkekulut

	Yliopisto 1.1.–31.12.2014	Yliopisto 1.1.–31.12.2013
Palkat ja palkkiot	143 583 625,77	140 670 548,29
Eläkekulut	26 957 803,37	25 523 408,19
Muut henkilösivukulut	7 009 697,83	6 334 498,38
	<b>177 551 126,97</b>	<b>172 528 454,86</b>

### Johdon ja hallituksen palkat ja palkkiot

	Yliopisto 1.1.–31.12.2014	Yliopisto 1.1.–31.12.2013
Rehtori ja vararehtorit (ja kansleri v. 2013)	442 410,10	468 330,13
Hallitus	30 800,00	49 600,00
	<b>473 210,10</b>	<b>517 930,13</b>

UTU Holding -al konserni ei maksanut palkkoja eikä palkkioita v. 2014.

## Taseen liitetiedot

### Pysyvien vastaavien erittely

#### Aineettomat hyödykkeet (yliopisto) 1/2

	Kehittämismenot	Aineettomat oikeudet	Muut pitkävaik. menot	yht. /siirto
Hankintameno 1.1.2014	2 765 640,22	1 868 434,60	440 198,42	5 074 273,24
Lisäykset	0,00	119 149,00	0,00	119 149,00
Vähennykset	0,00	0,00	0,00	0,00
Siirrot erien välillä	0,00	0,00	0,00	0,00
Hankintameno 31.12.2014	2 765 640,22	1 987 583,60	440 198,42	5 193 422,24
Kertyneet poistot ja arvonalennukset 1.1.2014	-2 765 640,22	-1 317 626,95	-417 261,21	-4 500 528,38
Vähennysten ja siirtojen kertyneet poistot	0,00	0,00	0,00	0,00
Tilikauden poisto	0,00	-270 346,12	-22 937,21	-293 283,33
Arvonalennukset	0,00	0,00	0,00	0,00
Kertyneet poistot ja arvonal. 31.12.2014	-2 765 640,22	-1 587 973,07	-440 198,42	-4 793 811,71
<b>Kirjanpitoarvo 31.12.2014</b>	<b>0,00</b>	<b>399 610,53</b>	<b>0,00</b>	<b>399 610,53</b>
Kirjanpitoarvo 31.12.2013	0,00	550 807,65	22 937,21	573 744,86
Alv-kompensaatio tase-erän osalta v. 2014	0,00	20 858,16	0,00	20 858,16

#### Aineettomat hyödykkeet (yliopisto) 2/2

	yht. /siirto	Ennakko- maksut ja kes- keneräiset han- kinnat	Yhteensä
Hankintameno 1.1.2014	5 074 273,24	459 678,55	5 533 951,79
Lisäykset	119 149,00	369 002,13	488 151,13
Vähennykset	0,00	0,00	0,00
Siirrot erien välillä	0,00	0,00	0,00
Hankintameno 31.12.2014	5 193 422,24	828 680,68	6 022 102,92
Kertyneet poistot ja arvonalennukset 1.1.2014	-4 500 528,38	0,00	-4 500 528,38
Vähennysten ja siirtojen kertyneet poistot	0,00	0,00	0,00
Tilikauden poisto	-293 283,33	0,00	-293 283,33
Arvonalennukset	0,00	0,00	0,00
Kertyneet poistot ja arvonal. 31.12.2014	-4 793 811,71	0,00	-4 793 811,71
<b>Kirjanpitoarvo 31.12.2014</b>	<b>399 610,53</b>	<b>828 680,68</b>	<b>1 228 291,21</b>
Kirjanpitoarvo 31.12.2013	573 744,86	459 678,55	1 033 423,41
Alv-kompensaatio tase-erän osalta v. 2014	20 858,16	88 560,49	109 418,65

### Aineelliset hyödykkeet (yliopisto) 1/2

	Maa-alueet	Rakennukset	Koneet ja kalusto	yht. /siirto
Hankintameno 1.1.2014	120 000,00	100 000,00	76 994 191,72	77 214 191,72
Investointiavustus 1.1.2014	0,00	0,00	-4 497 585,55	-4 497 585,55
Lisäykset	0,00	0,00	4 741 624,05	4 741 624,05
Investointiavustus, lisäys	0,00	0,00	-661 718,04	-661 718,04
Vähennykset	0,00	0,00	-555 201,26	-555 201,26
Siirrot erien välillä	0,00	0,00	81 783,36	81 783,36
Inv. av. siirrot erien välillä	0,00	0,00	-60 777,36	-60 777,36
Hankintameno 31.12.2014	120 000,00	100 000,00	76 042 316,92	76 262 316,92
Kertyneet poistot ja arvonalennukset 1.1.2014	0,00	-10 277,77	-67 129 230,86	-67 139 508,63
Kertynyt poistohyv. investointiav. 1.1.2014	0,00	0,00	2 137 976,74	2 137 976,74
Vähennysten ja siirtojen kertyneet poistot	0,00	0,00	555 026,26	555 026,26
Tilikauden poisto	0,00	-3 333,33	-4 221 307,20	-4 224 640,53
Investointiavustuksen poistohyvitys	0,00	0,00	940 350,01	940 350,01
Arvonalennukset	0,00	0,00	0,00	0,00
Kertyneet poistot ja arvonal. 31.12.2014	0,00	-13 611,10	-67 717 185,05	-67 730 796,15
<b>Kirjanpitoarvo 31.12.2014</b>	<b>120 000,00</b>	<b>86 388,90</b>	<b>8 325 131,87</b>	<b>8 531 520,77</b>
Kirjanpitoarvo 31.12.2013	120 000,00	89 722,23	7 505 352,05	7 715 074,28
Alv-kompensaatio tase-erän osalta v. 2014	0,00	0,00	880 778,04	880 778,04

### Aineelliset hyödykkeet (yliopisto) 2/2

	yht. /siirto	Muut aineelliset hyödykkeet	Ennakkomaksut ja keskeneräiset hankinnat	Yhteensä
Hankintameno 1.1.2014	77 214 191,72	461 385,50	110 773,05	77 786 350,27
Investointiavustus 1.1.2014	-4 497 585,55	0,00	-60 777,36	-4 558 362,91
Lisäykset	4 741 624,05	7 000,00	694 066,11	5 442 690,16
Investointiavustus	-661 718,04	-7 000,00	-289 104,62	-957 822,66
Vähennykset	-555 201,26	0,00	0,00	-555 201,26
Siirrot erien välillä	81 783,36	0,00	-81 783,36	0,00
Inv. av. siirrot erien välillä	-60 777,36	0,00	60 777,36	0,00
Hankintameno 31.12.2014	76 262 316,92	461 385,50	433 951,18	77 157 653,60
Kertyneet poistot ja arvonalennukset 1.1.2014	-67 139 508,63	-2 065,05	0,00	-67 141 573,68
Kertynyt poistohyv. investointiav. 1.1.2014	2 137 976,74	0,00	0,00	2 137 976,74
Vähennysten ja siirtojen kertyneet poistot	555 026,26	0,00	0,00	555 026,26
Tilikauden poisto	-4 224 640,53	-3 097,58	0,00	-4 227 738,11
Investointiavustuksen poistohyvitys	940 350,01	0,00	0,00	940 350,01
Arvonalennukset	0,00	0,00	0,00	0,00

Kertyneet poistot ja arvonal. 31.12.2014	-67 730 796,15	-5 162,63	0,00	-67 735 958,78
<b>Kirjanpitoarvo 31.12.2014</b>	<b>8 531 520,77</b>	<b>456 222,87</b>	<b>433 951,18</b>	<b>9 421 694,82</b>
Kirjanpitoarvo 31.12.2013	7 715 074,28	459 320,45	49 995,69	8 224 390,42
Alv-kompensaatio tase-erän osalta v. 2014	880 778,04	0,00	69 561,92	950 339,96

<b>SIJOITUKSET</b>	<b>Yliopisto 31.12.2014</b>	<b>Yliopisto 31.12.2013</b>	<b>Konserni 31.12.2014</b>
<b>Osuudet saman konsernin yrityksissä</b>			
Markkina-arvo yhteensä	2 647 377,00	0,00	0,00
Vastaava kirjanpitoarvo	2 647 377,00	0,00	0,00
Erotus	0,00	0,00	0,00
<b>Osuudet osakkuusyrityksissä</b>			
Markkina-arvo yhteensä	563 300,00	563 300,00	1 512 556,26
Vastaava kirjanpitoarvo	563 300,00	563 300,00	1 512 556,26
Erotus	0,00	0,00	0,00
<b>Muut osakkeet ja osuudet</b>			
Markkina-arvo yhteensä	83 124 404,66	70 296 562,20	83 216 062,77
Vastaava kirjanpitoarvo	83 124 404,66	70 296 562,20	83 216 062,77
Erotus	0,00	0,00	0,00

Pysyvien vastaavien sijoitukset on arvostettu tilinpäätöshetken markkina-arvoon. Noteeraamattomista osakkeista markkina-arvona on ilmoitettu kirjanpitoarvo.

<b>Lyhytaikaiset saamiset</b>	<b>Yliopisto 31.12.2014</b>	<b>Yliopisto 31.12.2013</b>	<b>Konserni 31.12.2014</b>
<b>Siirtosaamisiin sisältyvät olennaiset erät:</b>			
Elinkeinotoiminnan projektien saamiset (jaksotukset)	156 605,25	115 216,27	156 605,25
Muiden projektien saamiset (jaksotukset)	9 194 611,28	11 609 765,60	9 194 611,28
Maksetut ennakot	612 231,34	414 167,12	612 231,34
Siirtyvät korot	780 635,45	653 845,74	780 635,45
Ma-talletuksen palautettava pääoma	3 026 435,17		3 026 435,17
Arvopapereiden myynti	494 214,27		494 214,27
Rauman kaupunki, RNK:n yläkoulu	383 659,00		383 659,00
Okm, perusrahoitus, sumanpurku 2014	318 000,00		318 000,00
Muut siirtosaamiset	205 708,15	494 017,30	205 708,15
	<b>15 172 099,91</b>	<b>13 287 012,03</b>	<b>15 172 099,91</b>

## RAHOITUSARVOPAPERIT

Osakkeet ja sijoitusrahastot on arvostettu käypään arvoon. Muut rahoitusarvopaperit on arvostettu hankinta-arvoon tai sitä alempaan tilinpäätöshetken markkina-arvoon.

	<b>Yliopisto</b> <b>31.12.2014</b>	<b>Yliopisto</b> <b>31.12.2013</b>	<b>Konserni</b> <b>31.12.2014</b>
<b>Osakkeet</b>			
Markkina-arvo yhteensä	8 015 495,59	9 331 458,83	8 015 495,59
Vastaava kirjanpitoarvo	8 015 495,59	9 331 458,83	8 015 495,59
Erotus	0,00	0,00	0,00
<b>Sijoitusrahastot</b>			
Markkina-arvo yhteensä	48 220 287,27	48 514 166,52	48 220 287,27
Vastaava kirjanpitoarvo	48 220 287,27	48 514 166,52	48 220 287,27
Erotus	0,00	0,00	0,00
<b>Joukkovelkakirjalainat</b>			
Markkina-arvo yhteensä	44 591 144,12	36 392 868,22	44 591 144,12
Vastaava kirjanpitoarvo	42 682 052,32	35 074 991,06	42 682 052,32
Erotus	1 909 091,80	1 317 877,16	1 909 091,80
<b>Muut arvopaperit</b>			
Markkina-arvo yhteensä	0,00	2 396 845,19	0,00
Vastaava kirjanpitoarvo	0,00	2 396 845,19	0,00
Erotus	0,00	0,00	0,00
Salkkujen sijoittamattomat varat	1 851 965,69	667 514,20	1 851 965,69
<b>OMA PÄÄOMA</b>			
	<b>Yliopisto</b> <b>31.12.2014</b>	<b>Yliopisto</b> <b>31.12.2013</b>	<b>Konserni</b> <b>31.12.2014</b>
<b>Sidottu oma pääoma</b>			
Peruspääoma 1.1.	80 434 463,68	80 434 463,68	80 434 463,68
Lisäykset	0,00	0,00	0,00
<b>Peruspääoma 31.12.</b>	<b>80 434 463,68</b>	<b>80 434 463,68</b>	<b>80 434 463,68</b>
<b>Käyvän arvon rahasto</b>			
Pääoma 1.1.	6 017 143,20	0,00	6 017 143,20
Lisäykset	4 037 668,94	6 017 143,20	4 037 668,94
<b>Pääoma 31.12.</b>	<b>10 054 812,14</b>	<b>6 017 143,20</b>	<b>10 054 812,14</b>
<b>Muut sidotut rahastot</b>			
Pääoma 1.1.	14 825 286,45	14 492 985,91	14 825 286,45
Lisäykset	905 002,07	332 300,54	905 002,07
<b>Pääoma 31.12.</b>	<b>15 730 288,52</b>	<b>14 825 286,45</b>	<b>15 730 288,52</b>



### Muu oma pääoma

Toimintapääoma 1.1.	49 951 993,66	49 951 993,66	49 951 993,66
Lisäykset	0,00	0,00	0,00
Toimintapääoma 31.12.	49 951 993,66	49 951 993,66	49 951 993,66
Edellisten tilikausien voitto (tappio)	26 226 052,80	18 878 375,75	26 714 901,87
Tilikauden voitto (tappio)	-645 406,98	7 347 677,05	-626 757,73

### OMA PÄÄOMA YHTEENSÄ

**181 752 203,82 177 454 939,79 182 259 702,14**

### Yliopiston peruspääoman erittely:

**31.12.2014**

2009 tilinpäätöksestä siirtyvä 1.1.1998 yliopistolle muod. valtion pääoma	-5 764 597,60
Edellisten tilikausien pääoman muutos vuoden 2009 tilinpäätöksessä	-12 190 961,69
Suomen Yliopistokiinteistöt Oy:n osakkeet	57 625 808,00
Turun yliopistorahasto	1 976 752,62
Varainhankinnalla v. 2010, 2011 ja 2012 kerätty pääoma	10 267 779,55
Valtion finanssisijoitukset v. 2010 ja 2011 ja palautus v. 2012	<u>28 519 682,80</u>

### Peruspääoma yhteensä

**80 434 463,68**

### Yliopiston sidottujen rahastojen pääoman erittely:

**31.12.2014**

**31.12.2013**

Turun yliopiston opiskelijoiden stipendirahasto	851 031,78	798 417,63
Turun yliopiston yhdistetty opiskelijoiden stipendirahasto	3 639 069,34	3 412 232,85
Turun yliopiston tutkimusapurahasto	1 365 334,43	1 280 570,73
Turun yliopiston yhdistetty tutkimusapurahasto	9 543 591,19	8 950 655,22
Turun normaalikoulun stipendirahasto	30 034,87	27 927,51
Turun Ekonomipäivien 1954 opinto- ja koulutusrahasto	51 376,22	47 763,44
Matka-apurahasto	102 823,35	95 599,86
Urpo Huunosen rahasto	107 870,16	165 643,42
Yliopistolain 2 §:n mukaisen toiminnan rahasto	475,00	0,00
Humanistisen tiedekunnan stipendirahasto	1 573,42	1 573,42
Yhteiskuntatieteellisen tiedekunnan stipendirahasto	480,02	480,02
Kasvatustieteiden tiedekunnan stipendirahasto	731,50	731,50
Oikeustieteellisen tiedekunnan stipendirahasto	16 167,16	15 592,16
Matemaattis-luonnontieteellisen tiedekunnan stipendirahasto	19 201,97	27 570,58
Lääkietieteellisen tiedekunnan stipendirahasto	528,11	528,11

### Sidottujen rahastojen pääoma yhteensä

**15 730 288,52**

**14 825 286,45**

### Yliopiston toimintapääoman erittely:

**31.12.2014**

Siirtyvät erät 1.1.2010	21 695 497,85
Saamis-/velkakuittaus 1.1.2010	9 836 495,81
Maksuvalmiusrahoitus 2010 ja 2011	<u>18 420 000,00</u>

### Toimintapääoma 31.12.2014

**49 951 993,66**

**Lyhytaikaiset velat**

	<b>Yliopisto</b>	<b>Yliopisto</b>	<b>Konserni</b>
	<b>31.12.2014</b>	<b>31.12.2013</b>	<b>31.12.2014</b>
Siirtovelkoihin sisältyvät olennaiset erät:			
Lomapalkkavelka	14 225 207,58	14 211 218,09	14 225 207,58
Projektivelat, elinkeinotoiminta (jaksotus)	765 777,35	931 460,51	765 777,35
Projektivelat, muut (jaksotus)	13 684 685,22	18 684 398,63	13 684 685,22
TyEL-velka	603 162,47	1 045 805,34	603 162,47
VaEL-velka	2 373 321,39	2 278 258,18	2 373 321,39
Verovelka	4 045,45	50 985,47	18 724,36
Muut siirtovelat	2 994 192,26	1 169 356,28	2 994 414,92
	<b>34 650 391,72</b>	<b>38 371 482,50</b>	<b>34 665 293,29</b>

## Toimintokohtainen erittely yliopiston varsinaisen toiminnan tuotoista ja kuluista

Erittely varsinaisen toiminnan tuotoista ja kuluista 1000 €

(toimintokohtainen tuloslaskelma)

	Yliopisto	Yliopisto
	1.1.–31.12.2014	1.1.–31.12.2013

### VARSINAINEN TOIMINTA

#### *Koulutustoiminta*

##### **Tuotot**

Avustustuotot	9 764	9 313
Liiketoiminnan tuotot	2 860	3 828
Muut tuotot	1 469	1 580

##### **Kulut**

	0	
Henkilöstökulut	-38 783	-41 492
Poistot	-477	-708
Muut kulut	-14 984	-16 718
Osuus yhteisistä kuluista	-13 344	-13 023
<i>Koulutustoiminta yhteensä</i>	<u>-53 495</u>	<u>-57 220</u>

#### *Tutkimustoiminta*

##### **Tuotot**

Avustustuotot	48 881	51 199
Liiketoiminnan tuotot	2 977	4 815
Muut tuotot	3 117	3 021

##### **Kulut**

	0	
Henkilöstökulut	-82 439	-78 723
Poistot	-1 589	-1 471
Muut kulut	-41 739	-44 201
Osuus yhteisistä kuluista	-28 367	-24 708
<i>Tutkimustoiminta yhteensä</i>	<u>-99 159</u>	<u>-90 068</u>

#### *Muu yhteiskunnallinen toiminta*

##### **Tuotot**

Avustustuotot	5 121	5 425
Liiketoiminnan tuotot	8 936	7 037
Muut tuotot	4 848	3 444

##### **Kulut**

	0	
Henkilöstökulut	-14 200	-11 624
Poistot	-703	-286
Muut kulut	-11 476	-11 036
Osuus yhteisistä kuluista	-4 886	-3 648
<i>Muu yhteiskunnallinen toiminta yhteensä</i>	<u>-12 360</u>	<u>-10 688</u>

**Harjoittelukoulutoiminta**

**Tuotot**

Avustustuotot	7 145	6 865
Liiketoiminnan tuotot	0	0
Muut tuotot	3 104	3 455
<b>Kulut</b>	0	
Henkilöstökulut	-11 032	-10 261
Poistot	-44	-52
Muut kulut	-5 181	-5 037
Osuus yhteisistä kuluista	-3 796	-3 220
Harjoittelukoulutoiminta yhteensä	<u>-9 804</u>	<u>-8 250</u>

**Yhteiset kulut**

**Kulut**

Henkilöstökulut	-31 097	-30 428
Poistot	-768	-701
Muut kulut	-18 529	-13 470
– siirretty toiminnanaloille	50 394	44 599
Yhteiset kulut yhteensä	<u>0</u>	<u>0</u>

## Elinkeinotoiminnan tuloslaskelma kululajeittain

	Yliopisto 1.1.–31.12.2014		Yliopisto 1.1.–31.12.2013	
<b>LIKEVAIHTO</b>		<b>14 773 411,31</b>		<b>15 679 991,43</b>
Liiketoiminnan muut tuotot		630 822,92		298 255,19
Materiaalit ja palvelut				
Aineet, tarvikkeet ja tavarat				
Ostot tilikauden aikana	-2 426 734,41		-2 207 493,34	
Varastojen lisäys (+) tai vähenn. (-)	400 607,98		6 777,02	
Ulkopuoliset palvelut	<u>-1 123 571,45</u>	-3 149 697,88	<u>-1 157 972,83</u>	-3 358 689,15
Henkilöstökulut				
Palkat ja palkkiot	-5 255 149,61		-5 327 773,32	
Henkilösivukulut				
Eläkekulut	-1 018 970,01		-992 428,85	
Muut henkilösivukulut	<u>-484 626,05</u>	-6 758 745,67	<u>-447 339,89</u>	-6 767 542,06
Poistot ja arvonalentumiset				
Suunnitelman mukaiset poistot		-196 096,59		-148 233,39
Liiketoiminnan muut kulut		<u>-4 908 220,58</u>		<u>-5 496 892,18</u>
<b>LIKEVOITTO (-TAPPIO)</b>		<b>391 473,51</b>		<b>206 889,84</b>
Rahoitustuotot ja -kulut				
Korkokulut ja muut rahoituskulut				
Muille		<u>-246,84</u>		<u>-855,82</u>
<b>VOITTO (TAPPIO) ENNEN SATUNNAISIA ERIÄ</b>		<b>391 226,67</b>		<b>206 034,02</b>
<b>VOITTO (TAPPIO) ENNEN TILINPÄÄ- TÖSSIIRTOJA JA VEROJA</b>		<b>391 226,67</b>		<b>206 034,02</b>
Tilinpäätössiirrot				
Poistoeron lisäys (-) tai vähennys		26 169,77		-678,09
Tuloverot		<u>-91 077,10</u>		<u>-56 130,47</u>
<b>TILIKAUDEN VOITTO (TAPPIO)</b>		<b><u>326 319,34</u></b>		<b><u>149 225,46</u></b>

## Vakuudet ja vastuusitoumukset

<b>Muiden puolesta annetut vakuudet</b>	<b>Yliopisto 31.12.2014</b>	<b>Yliopisto 31.12.2013</b>	<b>Konserni 31.12.2014</b>
Lainojen vakuudet			
Pankkitalletus Aktia Pankki Oyj on osakkuusyhtiö Clinical Research Services Turku Oy:n lainan vakuutena 31.12.2016 asti	0	0	60 000,00
Vuokravakuudet			
Danske Bank talletustili on pantattu osakkuusyhtiö Clinical Research Services Turku Oy:n vuokran vakuudeksi. Vakuus vapautuu kohtuullisessa ajassa CRST Oy:n toiminnan käynnistämisestä.	0	0	30 289,47
	0	0	90 289,47
<b>Leasing sopimuksista maksettavat määrät</b> (verottomin hinnoin)	<b>Yliopisto 31.12.2014</b>	<b>Yliopisto 31.12.2013</b>	<b>Konserni 31.12.2014</b>
Seuraavalla tilikaudella maksettavat	64 915,28	216 604,16	64 915,28
Myöhemmin maksettavat	51 803,78	185 511,67	51 803,78
	116 719,06	402 115,83	116 719,06
<b>Muut taloudelliset vastuut</b>			
Muut vastuusitoumukset (verottomin hinnoin)	<b>Yliopisto 31.12.2014</b>	<b>Yliopisto 31.12.2013</b>	<b>Konserni 31.12.2014</b>
Määräaikaisten vuokrasopimukset			
Seuraavalla tilikaudella maksettavat	13 266 302,87	13 926 469,14	13 266 302,87
Myöhemmin maksettavat	312 986 255,56	112 250 973,51	312 986 255,56
	326 252 558,43	126 177 442,65	326 252 558,43
Toistaiseksi voimassa olevat vuokrasopimukset (irtisanomisajan vuokra)			
Seuraavalla tilikaudella maksettavat	17 321 617,00	17 138 662,05	17 321 617,00
Myöhemmin maksettavat	0,00	0,00	0,00
	17 321 617,00	17 138 662,05	17 321 617,00

Sijoitussitoumuksista oli tilinpäätöshetkellä maksamatta:

	<b>Yliopisto</b> <b>31.12.2014</b>	<b>Yliopisto</b> <b>31.12.2013</b>	<b>Konserni</b> <b>31.12.2014</b>
Taaleritehtaan Asuntorahasto VI	200 000,00	600 000,00	200 000,00
CapMan Endowment Buyout X Ky	341 100,00	957 700,00	341 100,00
Turun ammattikorkeakoulu Oy	485 000,00	500 000,00	485 000,00
Koulutusvientiyhtiö Finland University Oy	0,00	330 000,00	125 000,00
Hammaslääketieteen koulutusyhtiö Nide Oy	0,00	149 000,00	0,00
UTU Holding Oy	0,00	2 101 974,00	0,00
As. Oy Kiinanmylly	835 000,00	2 850 000,00	835 000,00
eQ PE VI North FEEDER II Ky	1 818 612,00		1 818 612,00
Taaleritehtaan Afrikka Syöttörahaston voitonjakolaina	120 000,00		120 000,00
Taaleritehtaan Metsärahassto III voitonjakolaina	300 000,00		300 000,00
Taaleritehtaan Tuulitehtaan Syöttörahasto II Ky: voitonjakolaina	300 000,00		300 000,00
Mandatum Life	10 000 000,00		10 000 000,00
	<u>14 399 712,00</u>	<u>7 488 674,00</u>	<u>14 524 712,00</u>

## Tilinpäätöksen allekirjoitukset

Turun yliopiston vuoden 2014 tilinpäätös on hyväksytty yliopiston hallituksen kokouksessa 20.3.2015.




Matti Rihko  
hallituksen puheenjohtaja



Cay Sevón  
hallituksen varapuheenjohtaja



Jaakko Astola



Jyrki Heino



Jukka Koivisto



Mats Kommonen



Anne Kovalainen



Aku Kähkönen



Maija S. Peltola



Ritva Viljanen

### Tilinpäätösmerkintä

Suoritetusta tilintarkastuksesta on tänään annettu kertomus.

Turku, 20.3.2015

Ernst & Young Oy  
KHT yhteisö

Julkispalvelut EY Oy  
JHTT-yhteisö



Erika Grönlund  
KHT



Jonna Järvenmäki  
KHT, JHTT



## Käytetyt kirjanpitokirjat ja niiden säilytys

### Kirjanpitokirjat

Pääkirja	Sähköinen arkisto
Päiväkirja	Sähköinen arkisto
Ostoreskontra	Sähköinen arkisto
Myyntireskontra	Sähköinen arkisto
Palkkakirjanpito	TY palkanlaskennan arkisto, paperi
Tasekirja	TY kirjanpidon arkisto, paperi
Tase-erittelyt	TY kirjanpidon arkisto, paperi

## Tositteiden lajit ja niiden säilytys

### Liittymien tositelajit SAPissa

11	Personec FV palkkat.	2000000	2999999	TY palkanlaskennan arkisto, paperi
12	Basware tiliotteet CPU (ent. Basware) palvelu-	3000000	3999999	Rondo sähköinen arkisto
13	kassa	4000000	4999999	Rondo sähköinen arkisto
14	Rondo muistiotositteet	50000000	59999999	Rondo sähköinen arkisto
16	BI palkkatositteet	9000000	9999999	Sähköinen arkisto
17	Rondo sisäiset muistiot/laskut	7000000	7999999	Rondo sähköinen arkisto
2F	UTUshop k-pitotapahtumat	200000	219999	Sähköinen arkisto
2G	NettiOpsu k-pitotapahtumat	220000	239999	Sähköinen arkisto
2I	Konsta k-pitotapahtumat	240000	259999	Sähköinen arkisto
30	Basware viitesuoritukset	70000000	74999999	Rondo sähköinen arkisto
31	TY kirjanpitoliittymä	400000000	499999999	TY kirjanpidon arkisto, paperi
32	Rahastojen tiliotteet	500000000	599999999	Rondo sähköinen arkisto
40	Rondo ostolaskut	80000000	84999999	Rondo sähköinen arkisto
45	Rondo hyvityslaskut	85000000	89999999	Rondo sähköinen arkisto
53	MBK veloituslaskut	5300000	5399999	Brahea, paperi
54	MBK hyvityslaskut	5400000	5499999	Brahea, paperi
65	Samba veloituslaskut Kongressitoimisto veloitus-	6500000	6599999	Lääkätiet. mb./Virusoppi, paperi
67	laskut	670000	679999	Brahea, paperi
71	Qpati veloituslaskut	710000	719999	Lääkätiet. genetiikka, paperi

### SAPin tositelajit

AA	Käyttöomaisuuden kirjaus	100000000	199999999	Sähköinen arkisto
AB	Kirjanpitotositteet	100000000	199999999	Sähköinen arkisto
AF	Poistokirjaukset	300000000	399999999	Sähköinen arkisto
DA	Asiakastositteet	1600000000	1699999999	Sähköinen arkisto
DG	Asiakkaat - hyvitys	1600000000	1699999999	Sähköinen arkisto
DR	Asiakkaat - lasku	1800000000	1899999999	Sähköinen arkisto
DZ	Asiakkaat - maksu	1400000000	1499999999	Sähköinen arkisto

KZ Toimittajat - maksu	1500000000	1599999999	Sähköinen arkisto
RV Laskun siirto	1300000000	1399999999	Sähköinen arkisto
SA Pääkirjatiliositteet	100000000	199999999	Sähköinen arkisto
TR Matkalaskut SAP Travel	600000000	699999999	Sähköinen arkisto



Building a better  
working world

Ernst & Young Oy  
Linnankatu 3 a B  
20100 Turku  
Finland

Puhelin 0400 217 777  
Faksi 0207 280 199  
www.ey.com/fi  
Y-tunnus 2204039-6  
Kotipaikka Helsinki

## Tilintarkastuskertomus

### Turun yliopiston yliopistokollegiolle

Olemme tilintarkastaneet Turun yliopiston kirjanpidon, tilinpäätöksen, toimintakertomuksen ja hallinnon tilikaudelta 1.1. - 31.12.2014. Tilinpäätös sisältää sekä konsernin että yliopiston taseen, tuloslaskelman, rahoituslaskelman ja liitetiedot.

### Hallituksen ja rehtorin vastuu

Hallitus ja rehtori vastaavat tilinpäätöksen ja toimintakertomuksen laatimisesta ja siitä, että ne antavat oikeat ja riittävät tiedot Suomessa voimassa olevien tilinpäätöksen ja toimintakertomuksen laatimista koskevien säännösten mukaisesti. Hallitus vastaa kirjanpidon ja varainhoidon valvonnan asianmukaisesta järjestämisestä ja rehtori siitä, että kirjanpito on lainmukainen ja varainhoito luotettavalla tavalla järjestetty.

### Tilintarkastajan velvollisuudet

Velvollisuutenamme on antaa suorittamamme tilintarkastuksen perusteella lausunto tilinpäätöksestä, konsernitilinpäätöksestä ja toimintakertomuksesta. Tilintarkastuslaki edellyttää, että noudatamme ammattieettisiä periaatteita. Olemme suorittaneet tilintarkastuksen Suomessa noudatettavan hyvän tilintarkastustavan mukaisesti. Hyvä tilintarkastustapa edellyttää, että suunnittelemme ja suoritamme tilintarkastuksen hankkiaksemme kohtuullisen varmuuden siitä, onko tilinpäätöksessä tai toimintakertomuksessa olennaista virheellisyttä, ja siitä, ovatko hallituksen jäsenet tai rehtori syyllistyneet tekoon tai laiminlyöntiin, josta saattaa seurata vahingonkorvausvelvollisuus yliopistoa kohtaan, taikka rikkoneet yliopistolakia.

Tilintarkastukseen kuuluu toimenpiteitä tilintarkastusevidenssin hankkimiseksi tilinpäätökseen ja toimintakertomukseen sisältyvistä luvuista ja niissä esitettävistä muista tiedoista. Toimenpiteiden valinta perustuu tilintarkastajan harkintaan, johon kuuluu väärinkäytöksestä tai virheestä johtuvan olennaisen virheellisuuden riskien arvioiminen. Näitä riskejä arvioidessaan tilintarkastaja ottaa huomioon sisäisen valvonnan, joka on yliopistossa merkityksellistä oikeat ja riittävät tiedot antavan tilinpäätöksen ja toimintakertomuksen laatimisen kannalta. Tilintarkastaja arvioi sisäistä valvontaa pystyäkseen suunnittelemaan olosuhteisiin nähden asianmukaiset tilintarkastustoimenpiteet mutta ei siinä tarkoituksessa, että hän antaisi lausunnon yliopiston sisäisen valvonnan tehokkuudesta. Tilintarkastukseen kuuluu myös sovellettujen tilinpäätöksen laatimisperiaatteiden asianmukaisuuden, toimivan johdon tekemien kirjanpidollisten arvioiden kohtuullisuuden sekä tilinpäätöksen ja toimintakertomuksen yleisen esittämistavan arvioiminen.

Käsityksemme mukaan olemme hankkineet lausuntonne perustaksi tarpeellisen määrän tarkoitukseen soveltuvaa tilintarkastusevidenssiä.

### Lausunto

Lausuntonamme esitämme, että tilinpäätös ja toimintakertomus antavat Suomessa voimassa olevien tilinpäätöksen ja toimintakertomuksen laatimista koskevien säännösten mukaisesti oikeat ja riittävät tiedot konsernin sekä yliopiston toiminnan tuloksesta ja taloudellisesta asemasta. Toimintakertomuksen ja tilinpäätöksen tiedot ovat ristiriidattomia.

### Muut lausunnot

Puollamme tilinpäätöksen ja toimintakertomuksen vahvistamista. Puollamme vastuuvapauden myöntämistä hallituksen jäsenille ja rehtorille tarkastamaltamme tilikaudelta.

Turussa 20. maaliskuuta 2015

Ernst & Young Oy  
KHT-yhteisö

  
Erika Grönlund  
KHT

Julkispalvelut EY Oy  
JHTT-yhteisö

  
Jonna Järvenmäki  
KHT, JHTT